

ГODOVOЙ OTЧET 2014

Предварительно утвержден
Советом директоров
ДООАО «Спецгазавтотранс»
ОАО «Газпром»
Протокол № 9
от 27.04.2015

Утвержден
годовым Общим собранием акционеров
ДООАО «Спецгазавтотранс»
ОАО «Газпром»
Протокол № 23
от 28.05.2015

СОДЕРЖАНИЕ

| | |
|---|----|
| ПОЛОЖЕНИЕ ОБЩЕСТВА В ОТРАСЛИ..... | 3 |
| ПРИОРИТЕТНЫЕ НАПРАВЛЕНИЯ ДЕЯТЕЛЬНОСТИ ОБЩЕСТВА..... | 3 |
| ОТЧЕТ СОВЕТА ДИРЕКТОРОВ О РЕЗУЛЬТАТАХ РАЗВИТИЯ ОБЩЕСТВА ПО ПРИОРИТЕТНЫМ НАПРАВЛЕНИЯМ ДЕЯТЕЛЬНОСТИ..... | 4 |
| ИНФОРМАЦИЯ ОБ ОБЪЕМЕ КАЖДОГО ИЗ ИСПОЛЬЗОВАННЫХ ОБЩЕСТВОМ В 2014 ГОДУ ВИДОВ ЭНЕРГЕТИЧЕСКИХ РЕСУРСОВ..... | 4 |
| ПЕРСПЕКТИВЫ РАЗВИТИЯ ОБЩЕСТВА..... | 4 |
| ОТЧЕТ О ВЫПЛАТЕ ОБЪЯВЛЕННЫХ (НАЧИСЛЕННЫХ) ДИВИДЕНДОВ ПО АКЦИЯМ АКЦИОНЕРНОГО ОБЩЕСТВА..... | 4 |
| ОПИСАНИЕ ОСНОВНЫХ ФАКТОРОВ РИСКА, СВЯЗАННЫХ С ДЕЯТЕЛЬНОСТЬЮ ОБЩЕСТВА..... | 4 |
| ПЕРЕЧЕНЬ СОВЕРШЕННЫХ ОБЩЕСТВОМ В 2014 ГОДУ СДЕЛОК, ПРИЗНАВАЕМЫХ В СООТВЕТСТВИИ С ФЕДЕРАЛЬНЫМ ЗАКОНОМ «ОБ АКЦИОНЕРНЫХ ОБЩЕСТВАХ» КРУПНЫМИ СДЕЛКАМИ, А ТАКЖЕ ИНЫХ СДЕЛОК, НА СОВЕРШЕНИЕ КОТОРЫХ В СООТВЕТСТВИИ С УСТАВОМ АКЦИОНЕРНОГО ОБЩЕСТВА РАСПРОСТРАНЯЕТСЯ ПОРЯДОК ОДОБРЕНИЯ КРУПНЫХ СДЕЛОК..... | 5 |
| ПЕРЕЧЕНЬ СОВЕРШЕННЫХ ОБЩЕСТВОМ В 2014 ГОДУ СДЕЛОК, ПРИЗНАВАЕМЫХ В СООТВЕТСТВИИ С ФЕДЕРАЛЬНЫМ ЗАКОНОМ «ОБ АКЦИОНЕРНЫХ ОБЩЕСТВАХ» СДЕЛКАМИ, В СОВЕРШЕНИИ КОТОРЫХ ИМЕЛАСЬ ЗАИНТЕРЕСОВАННОСТЬ..... | 5 |
| СОСТАВ СОВЕТА ДИРЕКТОРОВ ОБЩЕСТВА..... | 6 |
| СОСТАВ ИСПОЛНИТЕЛЬНЫХ ОРГАНОВ ОБЩЕСТВА..... | 9 |
| ОСНОВНЫЕ ПОЛОЖЕНИЯ ПОЛИТИКИ АКЦИОНЕРНОГО ОБЩЕСТВА В ОБЛАСТИ ВОЗНАГРАЖДЕНИЯ И КОМПЕНСАЦИИ РАСХОДОВ, А ТАКЖЕ КРИТЕРИИ ОПРЕДЕЛЕНИЯ И РАЗМЕР ВОЗНАГРАЖДЕНИЯ И КОМПЕНСАЦИЙ РАСХОДОВ, ВЫПЛАЧЕННЫХ ЧЛЕНАМ ИСПОЛНИТЕЛЬНЫХ ОРГАНОВ ОБЩЕСТВА В ТЕЧЕНИЕ 2014 ГОДА..... | 11 |
| ИНФОРМАЦИЯ ОБ УЧРЕДИТЕЛЯХ И АКЦИОНЕРАХ ОБЩЕСТВА..... | 11 |
| ОСНОВНЫЕ СВЕДЕНИЯ ОБ УСТАВНОМ КАПИТАЛЕ, РАЗМЕЩЕННЫХ ЦЕННЫХ БУМАГАХ..... | 11 |

| | |
|---|----|
| ФИЛИАЛЫ И ПРЕДСТАВИТЕЛЬСТВА ОБЩЕСТВА..... | 11 |
| СВЕДЕНИЯ ОБ АУДИТОРЕ..... | 12 |
| СОСТАВ РЕВИЗИОННОЙ КОМИССИИ..... | 12 |
| ОСНОВНЫЕ ТЕХНИКО-ЭКОНОМИЧЕСКИЕ ПОКАЗАТЕЛИ ОБЩЕСТВА ЗА 2014 ГОД..... | 12 |
| СВЕДЕНИЯ О СОБЛЮДЕНИИ ОБЩЕСТВОМ КОДЕКСА КОРПОРАТИВНОГО ПОВЕДЕНИЯ..... | 13 |
| АУДИТОРСКОЕ ЗАКЛЮЧЕНИЕ..... | 14 |
| БУХГАЛТЕРСКИЙ БАЛАНС НА 31 ДЕКАБРЯ 2014 ГОДА..... | 16 |
| ОТЧЕТ О ФИНАНСОВЫХ РЕЗУЛЬТАТАХ ЗА 2014 ГОД..... | 19 |
| ПОЯСНИТЕЛЬНАЯ ЗАПИСКА..... | 21 |
| ОФИЦИАЛЬНЫЕ АДРЕСА И КОНТАКТЫ..... | 49 |

ПОЛОЖЕНИЕ ОБЩЕСТВА В ОТРАСЛИ

НАИМЕНОВАНИЕ

Полное фирменное наименование организации – дочернее открытое акционерное общество «Спецгазавтотранс» открытого акционерного общества «Газпром»;
сокращенное – ДОО «Спецгазавтотранс» ОАО «Газпром».

МЕСТО НАХОЖДЕНИЯ, ПОЧТОВЫЙ АДРЕС

426039, Российская Федерация, Удмуртская Республика, г. Ижевск, Воткинское шоссе, 182.

СВЕДЕНИЯ О ГОСУДАРСТВЕННОЙ РЕГИСТРАЦИИ

Общество зарегистрировано 30 сентября 1993 года Администрацией Устиновского района г.Ижевска, регистрационный № 8.

Запись в Единый государственный реестр юридических лиц о юридическом лице, зарегистрированном до 1 июля 2002 года, внесена Инспекцией МНС России по Устиновскому району г. Ижевска Удмуртской Республики 01 ноября 2002 года под ОГРН 1021801586047.

ОСНОВНАЯ ДЕЯТЕЛЬНОСТЬ ОБЩЕСТВА

Основными видами деятельности Общества являются:

- выполнение комплекса строительно-монтажных и земляных работ по обустройству газовых, нефтяных месторождений;
- строительство, реконструкция и капитальный ремонт магистральных и промысловых трубопроводов;
- строительство и содержание зимних автодорог;
- строительство автодорог;
- выполнение строительно-монтажных работ по промышленному и гражданскому строительству;
- ремонт и обслуживание автотракторной техники, импортной дорожно-строительной и крановой техники, механизмов;
- осуществление услуг водным транспортом и механизмами;
- транспортное обслуживание организаций и населения;
- выполнение проектно-изыскательских работ по промышленному и гражданскому строительству.

Общие тенденции развития нефтегазовой отрасли в отчетном году ДОО «Спецгазавтотранс» ОАО «Газпром» оценивает как умеренно оптимистичные. По мнению органов управления Общества тенденции развития ДОО «Спецгазавтотранс» ОАО «Газпром» в целом соответствуют общеотраслевым тенденциям.

ПРИОРИТЕТНЫЕ НАПРАВЛЕНИЯ ДЕЯТЕЛЬНОСТИ ОБЩЕСТВА

Приоритетными направлениями деятельности общества являются следующие направления, связанные с основными видами деятельности:

- выполнение комплекса работ по строительству и ремонту магистральных трубопроводов;
- обустройство нефтяных и газовых месторождений;
- строительство автодорог;
- ремонт и обслуживание автотракторной техники, импортной дорожно-строительной и крановой техники, механизмов;
- оказание транспортных услуг.

По строительству и ремонту магистральных трубопроводов можно отметить следующие основные достижения:

- были успешно закончены работы по капитальному ремонту подводного перехода через р. Колпакова на п-ве Камчатка;
- начались работы по замене труб на основной и резервной нитках вантового перехода р.Б.Воровская магистрального газопровода УКПГ Нижне-Квакчикского ГКМ-АГРС г.Петропавловска-Камчатского;
- был выигран конкурс, и начались работы по строительству напорного нефтепровода ЦПС Восточно-Мессояхского месторождения – ПСП в Ямало-Ненецком автономном округе.

По направлению обустройства нефтяных и газовых месторождений выполнены следующие работы:

- построено собственными силами 489 км зимних автодорог;
- заготовлено почти 2 млн. м3 грунта;
- перевезено и отсыпано на автодороги и кустовые площадки 1,8 млн. м3 грунта.

ОТЧЕТ СОВЕТА ДИРЕКТОРОВ О РЕЗУЛЬТАТАХ РАЗВИТИЯ ОБЩЕСТВА ПО ПРИОРИТЕТНЫМ НАПРАВЛЕНИЯМ ЕГО ДЕЯТЕЛЬНОСТИ

Совет директоров оценивает итоги развития Общества по приоритетным направлениям его деятельности в 2014 году в целом успешные. В течение этого периода своей деятельности ДАО «Спецгазавтотранс» ОАО «Газпром», сумело обеспечить функционирование компании с прибылью 3370 тыс. руб. по итогам отчетного года.

Деятельность Совета директоров была организована в соответствии с планом работы, исполнение решений контролировалось. Неисполненных решений за отчетный период нет.

При осуществлении своих прав и исполнении обязанностей все члены Совета директоров действовали в интересах Общества, добросовестно и разумно, принимали активное участие во всех его заседаниях.

Совет директоров уделяет первостепенное внимание вопросам улучшения качества корпоративного управления, повышения прибыльности компании, а также устойчивой, надежной и конкурентоспособной политике.

За 2014 год проведено 10 заседаний Совета директоров, на которых рассмотрено 24 вопроса.

ИНФОРМАЦИЯ ОБ ОБЪЕМЕ КАЖДОГО ИЗ ИСПОЛЬЗОВАННЫХ ОБЩЕСТВОМ В 2014 ГОДУ ВИДОВ ЭНЕРГЕТИЧЕСКИХ РЕСУРСОВ

| Вид энергетического ресурса | Объем потребления в натуральном выражении | Единица измерения | Объем потребления, тыс. руб. |
|------------------------------|---|-------------------|------------------------------|
| Атомная энергия | - | - | - |
| Тепловая энергия | 0,0103 | млн.Гкал | 11 529 |
| Электрическая энергия | 8,355 | млн.кВтч | 34 909 |
| Электромагнитная энергия | - | - | - |
| Нефть | - | - | - |
| Бензин автомобильный | 0,626 | тыс.тн | 23 205 |
| Топливо дизельное | 20,231 | тыс.тн | 659 254 |
| Мазут топочный | - | - | - |
| Газ естественный (природный) | 2,637 | млн.м3 | 7 363 |
| Уголь | - | - | - |
| Горючие сланцы | - | - | - |
| Торф | - | - | - |
| Газоконденсат | 0,09 | тыс.тн | 869 |

ПЕРСПЕКТИВЫ РАЗВИТИЯ ОБЩЕСТВА

Основные перспективы своего развития Общество связывает:

- с участием в строительстве магистральных газопроводов, в том числе в строительстве газопровода «Сила Сибири»;
- с выполнением работ по обустройству нефтяных и газовых месторождений Сибири и Дальнего Востока, а также с обустройством Новопортовского НГКМ на полуострове Ямал и Приразломного нефтяного месторождения, находящегося на арктическом шельфе России.

ОТЧЕТ О ВЫПЛАТЕ ОБЪЯВЛЕННЫХ (НАЧИСЛЕННЫХ) ДИВИДЕНДОВ ПО АКЦИЯМ АКЦИОНЕРНОГО ОБЩЕСТВА

Дивиденды по акциям ДАО «Спецгазавтотранс» ОАО «Газпром» по итогам 2013 года не начислялись в связи с отсутствием прибыли и соответственно в 2014 году не выплачивались.

ОПИСАНИЕ ОСНОВНЫХ ФАКТОРОВ РИСКА, СВЯЗАННЫХ С ДЕЯТЕЛЬНОСТЬЮ ОБЩЕСТВА

Основными факторами риска, которые могут повлиять на деятельность Общества можно определить следующие риски:

- финансовые риски;
- отраслевые риски.

ФИНАНСОВЫЕ РИСКИ

Существует риск эмитента, связанный с возможным увеличением курса доллара. Валютный риск обусловлен обязательствами по лизинговым платежам, привязанным к валюте, а так же риском невыполнения инвестиционной программы в части обновления парка дорожно-строительной и автотранспортной техники в связи с ростом ее стоимости в валютном выражении.

Значительные риски финансовых потерь возникают в случае увеличения ставок банков по кредитам.

ОТРАСЛЕВЫЕ РИСКИ

Отраслевые риски, как правило, связаны с факторами, влияющими на общие тенденции развития нефтегазовой отрасли.

Существует риск снижения стоимости энергоносителей – газа и нефти, что может повлечь за собой сокращение инвестиционных программ в нефтяной и газовой отраслях. Последствием может стать недозагрузка производственных мощностей Общества, что приведет к уменьшению доходов.

Осознавая наличие вышеперечисленных рисков, Общество предпринимает все зависящие от него усилия для минимизации потенциального влияния рисков и для снижения вероятности их реализации.

ПЕРЕЧЕНЬ СОВЕРШЕННЫХ ОБЩЕСТВОМ В 2014 ГОДУ СДЕЛОК, ПРИЗНАВАЕМЫХ В СООТВЕТСТВИИ С ФЕДЕРАЛЬНЫМ ЗАКОНОМ «ОБ АКЦИОНЕРНЫХ ОБЩЕСТВАХ» КРУПНЫМИ СДЕЛКАМИ, А ТАКЖЕ ИНЫХ СДЕЛОК, НА СОВЕРШЕНИЕ КОТОРЫХ В СООТВЕТСТВИИ С УСТАВОМ АКЦИОНЕРНОГО ОБЩЕСТВА РАСПРОСТРАНЯЕТСЯ ПОРЯДОК ОДОБРЕНИЯ КРУПНЫХ СДЕЛОК

Сделок, признаваемых в соответствии с Федеральным законом «Об акционерных обществах» крупными сделками, а также иных сделок, на совершение которых в соответствии с Уставом Общества распространяется порядок одобрения крупных сделок, в 2014 году не было.

ПЕРЕЧЕНЬ СОВЕРШЕННЫХ ОБЩЕСТВОМ В 2014 ГОДУ СДЕЛОК, ПРИЗНАВАЕМЫХ В СООТВЕТСТВИИ С ФЕДЕРАЛЬНЫМ ЗАКОНОМ «ОБ АКЦИОНЕРНЫХ ОБЩЕСТВАХ» СДЕЛКАМИ, В СОВЕРШЕНИИ КОТОРЫХ ИМЕЛАСЬ ЗАИНТЕРЕСОВАННОСТЬ

Сделок, признаваемых в соответствии с Федеральным законом «Об акционерных обществах» сделками, в совершении которых имеется заинтересованность, в 2014 году не было.

СОСТАВ СОВЕТА ДИРЕКТОРОВ ОБЩЕСТВА

В 2014 году, в соответствии с решением годового Общего собрания акционеров от 29 мая 2014 года, в Совет директоров были избраны:

ПРЕДСЕДАТЕЛЬ СОВЕТА ДИРЕКТОРОВ



Прозоров Сергей Фролович

Год рождения: 1958.

Сведения об образовании: высшее.

Место работы: ОАО «Газпром».

Наименование должности по основному месту работы: Член Правления, начальник Департамента строительства.

Доля в уставном капитале общества, %: нет.

Доля принадлежащих лицу обыкновенных акций общества, %: нет.

ЗАМЕСТИТЕЛЬ ПРЕДСЕДАТЕЛЯ СОВЕТА ДИРЕКТОРОВ



Фарафонов Алексей Викторович

Год рождения: 1976.

Сведения об образовании: высшее.

Место работы: ДОО «Спецгазавтотранс» ОАО «Газпром».

Наименование должности по основному месту работы: Председатель Правления, генеральный директор.

Доля в уставном капитале общества, %: нет.

Доля принадлежащих лицу обыкновенных акций общества, %: нет.

ЧЛЕНЫ СОВЕТА ДИРЕКТОРОВ:



Рахманько Виктор Григорьевич

Год рождения: 1953.

Сведения об образовании: высшее.

Место работы: ОАО «Газпром».

Наименование должности по основному месту работы: начальник Управления транспорта Департамента инвестиций и строительства.

Доля в уставном капитале общества, %: нет.

Доля принадлежащих лицу обыкновенных акций общества, %: нет.

Петренко Александр Александрович

Год рождения: 1981.

Сведения об образовании: высшее.

Место работы: ОАО «Газпром» (до февраля 2015г.).

Наименование должности по основному месту работы: начальник Управления строительства Департамента инвестиций и строительства.

Доля в уставном капитале общества, %: нет.

Доля принадлежащих лицу обыкновенных акций общества, %: нет.



Щеголева Анна Андреевна

Год рождения: 1977.

Сведения об образовании: высшее.

Место работы: ОАО «Газпром».

Наименование должности по основному месту работы: главный эксперт Управления по организации работы с имуществом Департамента по управлению имуществом и корпоративным отношениям.

Доля в уставном капитале общества, %: нет.

Доля принадлежащих лицу обыкновенных акций общества, %: нет.



Голованов Юрий Михайлович

Год рождения: 1962.

Сведения об образовании: высшее.

Место работы: ЗАО «Редуктор».

Наименование должности по основному месту работы: заместитель генерального директора по снабжению.

Доля в уставном капитале общества, %: 4,9.

Доля принадлежащих лицу обыкновенных акций общества, %: 5,45.



Тумаев Владимир Алексеевич

Год рождения: 1946.

Сведения об образовании: высшее.

Место работы: НОУ ВПО «Камский институт гуманитарных и инженерных технологий».

Наименование должности по основному месту работы: заведующий кафедрой.

Доля в уставном капитале общества, %: 12,68.

Доля принадлежащих лицу обыкновенных акций общества, %: 12,11.

До избрания Совета директоров на годовом Общем собрании акционеров от 29 мая 2014 года, в Совет директоров Общества также в течении 2014 года входили следующие лица:

ПРЕДСЕДАТЕЛЬ СОВЕТА ДИРЕКТОРОВ:



Прозоров Сергей Фролович

Год рождения: 1958.

Сведения об образовании: высшее.

Место работы: ОАО «Газпром».

Наименование должности по основному месту работы: Член Правления, начальник Департамента строительства.

Доля в уставном капитале общества, %: нет.

Доля принадлежащих лицу обыкновенных акций общества, %: нет.

ЧЛЕНЫ СОВЕТА ДИРЕКТОРОВ:



Рахманько Виктор Григорьевич

Год рождения: 1953.

Сведения об образовании: высшее.

Место работы: ОАО «Газпром».

Наименование должности по основному месту работы: начальник Управления транспорта Департамента инвестиций и строительства.

Доля в уставном капитале общества, %: нет.

Доля принадлежащих лицу обыкновенных акций общества, %: нет.



Соркин Вячеслав Исаакович

Год рождения: 1944.

Сведения об образовании: высшее.

Место работы: ООО «Стройгазконсалтинг».

Наименование должности по основному месту работы: первый вице-президент.

Доля в уставном капитале общества, %: нет.

Доля принадлежащих лицу обыкновенных акций общества, %: нет.



Щеголева Анна Андреевна

Год рождения: 1977.

Сведения об образовании: высшее.

Место работы: ОАО «Газпром».

Наименование должности по основному месту работы: главный эксперт Управления по организации работы с имуществом Департамента по управлению имуществом и корпоративным отношениям.

Доля в уставном капитале общества, %: нет.

Доля принадлежащих лицу обыкновенных акций общества, %: нет.



Фарафонов Алексей Викторович

Год рождения: 1976

Сведения об образовании: высшее.

Место работы: ДОО «Спецгазавтотранс» ОАО «Газпром».

Наименование должности по основному месту работы: Председатель Правления, генеральный директор.

Доля в уставном капитале общества, %: нет.

Доля принадлежащих лицу обыкновенных акций общества, %: нет.



Голованов Юрий Михайлович

Год рождения: 1962.

Сведения об образовании: высшее.

Место работы: ЗАО «Редуктор».

Наименование должности по основному месту работы: заместитель генерального директора по снабжению.

Доля в уставном капитале общества, %: 4,9.

Доля принадлежащих лицу обыкновенных акций общества, %: 5,45.



Тумаев Владимир Алексеевич

Год рождения: 1946.

Сведения об образовании: высшее.

Место работы: НОУ ВПО «Камский институт гуманитарных и инженерных технологий».

Наименование должности по основному месту работы: заведующий кафедрой.

Доля в уставном капитале общества, %: 12,68.

Доля принадлежащих лицу обыкновенных акций общества, %: 12,11.

В течение 2014 года членами Совета директоров сделки с акциями Общества не совершались.

СОСТАВ ИСПОЛНИТЕЛЬНЫХ ОРГАНОВ ОБЩЕСТВА

В обществе предусмотрен коллегиальный исполнительный орган – Правление.

В соответствии с Уставом общества, полномочия единоличного исполнительного органа осуществляет Генеральный директор, который является Председателем Правления.

ГЕНЕРАЛЬНЫЙ ДИРЕКТОР - ПРЕДСЕДАТЕЛЬ ПРАВЛЕНИЯ:



Фарафонов Алексей Викторович

Год рождения: 1976.

Сведения об образовании: высшее.

Место работы: ДООАО «Спецгазавтотранс» ОАО «Газпром».

Наименование должности по основному месту работы: генеральный директор, Председатель Правления.

Доля в уставном капитале общества, %: нет.

Доля принадлежащих лицу обыкновенных акций общества, %: нет.

ЧЛЕНЫ ПРАВЛЕНИЯ:



Веретенников Сергей Николаевич

Год рождения: 1971.

Сведения об образовании: высшее.

Место работы: ДООАО «Спецгазавтотранс» ОАО «Газпром».

Наименование должности по основному месту работы: первый заместитель генерального директора по производству.

Доля в уставном капитале общества, %: нет.

Доля принадлежащих лицу обыкновенных акций общества, %: нет.



Рагозин Сергей Николаевич

Год рождения: 1967.

Сведения об образовании: высшее.

Место работы: ДООАО «Спецгазавтотранс» ОАО «Газпром».

Наименование должности по основному месту работы: заместитель генерального директора по экономике и финансам.

Доля в уставном капитале общества, %: нет.

Доля принадлежащих лицу обыкновенных акций общества, %: нет.



Стручков Алексей Александрович

Год рождения: 1959.

Сведения об образовании: высшее.

Место работы: ДООАО «Спецгазавтотранс» ОАО «Газпром».

Наименование должности по основному месту работы: заместитель генерального директора по МТО.

Доля в уставном капитале общества, %: 0,001.

Доля принадлежащих лицу обыкновенных акций общества, %: 0,001.



Рузанов Дмитрий Васильевич

Год рождения: 1954.

Сведения об образовании: высшее.

Место работы: ДАО «Спецгазавтотранс» ОАО «Газпром».

Наименование должности по основному месту работы: заместитель генерального директора по строительству и ремонту магистральных трубопроводов.

Доля в уставном капитале общества, %: 0,13.

Доля принадлежащих лицу обыкновенных акций общества, %: 0,14.



Солохин Дмитрий Юрьевич

Год рождения: 1969.

Сведения об образовании: высшее.

Место работы: ДАО «Спецгазавтотранс» ОАО «Газпром».

Наименование должности по основному месту работы: главный инженер.

Доля в уставном капитале общества, %: нет.

Доля принадлежащих лицу обыкновенных акций общества, %: нет.



Закиров Рустам Нургалиевич

Год рождения: 1975.

Сведения об образовании: высшее.

Место работы: ДАО «Спецгазавтотранс» ОАО «Газпром».

Наименование должности по основному месту работы: заместитель генерального директора по капитальному строительству.

Доля в уставном капитале общества, %: нет.

Доля принадлежащих лицу обыкновенных акций общества, %: нет.

В течении отчетного года в исполнительные органы Общества входили следующие лица, не являющиеся к настоящему времени членами исполнительных органов ДАО «Спецгазавтотранс» ОАО «Газпром»:



Недбайло Сергей Григорьевич

Год рождения: 1958.

Сведения об образовании: высшее.

Место работы: ДАО «Спецгазавтотранс» ОАО «Газпром».

Наименование должности по основному месту работы: заместитель генерального директора по эксплуатации.

Доля в уставном капитале общества, %: 0,03.

Доля принадлежащих лицу обыкновенных акций общества, %: 0,03.

В течении 2014 года членами исполнительных органов Общества сделки с акциями Общества не совершались.

ОСНОВНЫЕ ПОЛОЖЕНИЯ ПОЛИТИКИ АКЦИОНЕРНОГО ОБЩЕСТВА В ОБЛАСТИ ВОЗНАГРАЖДЕНИЯ И КОМПЕНСАЦИИ РАСХОДОВ, А ТАКЖЕ КРИТЕРИИ ОПРЕДЕЛЕНИЯ И РАЗМЕР ВОЗНАГРАЖДЕНИЯ И КОМПЕНСАЦИЙ РАСХОДОВ, ВЫПЛАЧЕННЫХ ЧЛЕНАМ ИСПОЛНИТЕЛЬНЫХ ОРГАНОВ ОБЩЕСТВА В ТЕЧЕНИЕ 2014 ГОДА

Основные положения политики акционерного Общества в области вознаграждений и компенсаций расходов членам исполнительных органов, следующие: вознаграждение единоличного исполнительного органа и членов коллегиального исполнительного органа (Правления), являющихся работниками определяется как фиксированная сумма (ежемесячный оклад) в соответствии с трудовым договором, также по итогам каждого (месяца/квартала/года) и за особые достижения в соответствии с положением об оплате труда может выплачиваться дополнительное вознаграждение.

Размер вознаграждения единоличного исполнительного органа не раскрывается с учетом установленного в Обществе режима конфиденциальности в отношении сведений о вознаграждении единоличного исполнительного органа.

В 2014 году совокупный размер вознаграждений по коллегиальному исполнительному органу (Правлению), а именно заработная плата членов органов управления акционерного общества, являвшихся его работниками, составил 10133 тыс. руб. Иных видов вознаграждений членам Правления не выплачивалось.

В 2014 году Общество не осуществляло выплату компенсаций расходов членам коллегиального исполнительного органа (Правления), связанных с выполнением ими соответствующих функций.

В 2014 году Общество не осуществляло выплату вознаграждений и компенсаций расходов членам Совета директоров.

ИНФОРМАЦИЯ ОБ УЧРЕДИТЕЛЯХ И АКЦИОНЕРАХ ОБЩЕСТВА

Основным акционером Общества является ОАО «Газпром» с долей участия 51 %, кроме того в реестре акционеров Общества (по состоянию на 31.12.2014г.) зарегистрировано 3 юридических лица с незначительной долей участия в уставном капитале (1 из них является номинальным держателем), остальные акции принадлежат физическим лицам.

ОСНОВНЫЕ СВЕДЕНИЯ ОБ УСТАВНОМ КАПИТАЛЕ, РАЗМЕЩЕННЫХ ЦЕННЫХ БУМАГАХ

Размер уставного капитала Общества – 976 690 рублей;

Разбивка уставного капитала по категориям акций:

- **обыкновенные акции:** общая номинальная стоимость акций – 878 860 рублей, доля в уставном капитале – 89,98 %;
- **привилегированные акции типа А:** общая номинальная стоимость акций – 97 830 рублей, доля в уставном капитале – 10,02 %.

Акции за пределами государства в период приватизации предприятия не размещались.

Размер уставного капитала не изменялся.

ФИЛИАЛЫ ОБЩЕСТВА

| № | Наименование | Место нахождения |
|---|--|--|
| 1 | Чайковское предприятие технологического транспорта и специальной техники | г. Чайковский, Пермский край |
| 2 | Специализированное управление пуско-наладочных работ | г. Магнитогорск, Челябинская область |
| 3 | Строительное управление подрядных работ | г. Ижевск, Удмуртская Республика |
| 4 | Ремонтно-эксплуатационная база флота | пос. Игрим, ХМАО – Югра, Тюменская область |

СВЕДЕНИЯ ОБ АУДИТОРЕ

Независимую проверку бухгалтерского учета и финансовой (бухгалтерской) отчетности осуществляет по договору аудиторская фирма общество с ограниченной ответственностью «ПРИМА аудит. Группа ПРАУД»

Сокращенное фирменное наименование: ООО «ПРИМА аудит. Группа ПРАУД».

Место нахождения: Российская Федерация, 192007, г. Санкт-Петербург, Лиговский проспект, д.150.

ИНН: 7825090880.

ОГРН: 1027808005972.

Телефон: (812) 329-4004.

Факс: (812) 334-5004.

Адрес электронной почты: info@pra.ru

Факторов, которые могут оказать влияние на независимость аудитора: не имеется.

Порядок выбора аудитора: ОАО «Газпром» проводится конкурсный отбор, и по итогам отбора кандидатура предлагается в Совет директоров Общества для одобрения и рекомендаций Общему собранию акционеров для утверждения.

Специальных заданий аудитору не выдавалось, работа проводилась в рамках договора в соответствии с графиком проверок подразделений Общества.

Существенных интересов, связывающих аудитора и эмитента, нет.

Долей участия аудитора в уставном капитале эмитента нет.

Заемные средства аудитору не предоставлялись.

Тесных деловых взаимоотношений, а также родственных связей нет.

Должностные лица эмитента не являются одновременно должностными лицами аудитора.

Сумма вознаграждения аудиторской фирме оговаривается в договоре.

СОСТАВ РЕВИЗИОННОЙ КОМИССИИ

| Фамилия, инициалы | Место работы | Занимаемая должность |
|---------------------------------|---|--|
| Анашкин Александр Николаевич | ОАО «Газпром» | Начальник отдела Организационного управления Департамента внутреннего аудита Аппарата Правления ОАО «Газпром», Председатель Ревизионной комиссии |
| Мельник Галина Васильевна | ОАО «Газпром» | Заместитель начальника отдела Организационного управления Департамента внутреннего аудита Аппарата Правления ОАО «Газпром» |
| Бузанов Николай Иванович | ДООАО «Спецгазавтотранс» ОАО «Газпром» | Начальник отдела исполнительной дирекции ДООАО «Спецгазавтотранс» ОАО «Газпром» |

ОСНОВНЫЕ ТЕХНИКО-ЭКОНОМИЧЕСКИЕ ПОКАЗАТЕЛИ ОБЩЕСТВА ЗА 2014 ГОД

| № п/п | Показатели | Ед. изм. | 2013 год отчет | 2014 год отчет | в % к отчету 2013 года |
|-------|---|----------|------------------------|------------------------|------------------------|
| 1. | Доходы – всего в т.ч. собственными силами | т. руб. | 4 536 496 4 174 735 | 4 923 951 4 631 917 | 108,5 111,0 |
| 2. | Затраты | т. руб. | 4 545 196 | 4 920 453 | 108,3 |
| 3. | Затраты на 1 руб. дохода | коп. | 100,2 | 99,9 | 99,7 |
| 4. | Прибыль от продаж прибыль (+), убыток (-) | т. руб. | -8 700 | 3 498 | - |
| 5. | Прибыль (+), убыток (-) до налогообложения | т. руб. | -60 755 | 38 486 | - |
| 6. | Нераспределенные прибыль (+), убытки (-) | т. руб. | -77 759 | 3 370 | - |
| 7. | Численность – всего | чел. | 4 426 | 3 884 | 87,8 |
| 8. | Фонд оплаты труда | т. руб. | 1 294 570,4 | 1 530 067,2 | 118,2 |
| 9. | Выплаты соц. характера | т. руб. | 27 346 | 27 339 | 100,0 |
| 10. | Среднемесячная зарплата | руб. | 24 374 | 32 830 | 134,7 |
| 11. | Производительность труда | руб. | 1 024 965 | 1 267 753 | 123,7 |
| 12. | Объем перевозок | тыс. тн. | 1 920,3 | 3 004,3 | 156,4 |
| 13. | Грузооборот | т тн .км | 25 057,1 | 56 311,3 | 224,7 |

СВЕДЕНИЯ О СОБЛЮДЕНИИ АКЦИОНЕРНЫМ ОБЩЕСТВОМ ПРИНЦИПОВ И РЕКОМЕНДАЦИЙ КОДЕКСА КОРПОРАТИВНОГО УПРАВЛЕНИЯ

Обществом официально не утвержден Кодекс корпоративного управления или иной аналогичный документ, однако ДАО «Спецгазавтотранс» ОАО «Газпром» обеспечивает акционерам все возможности по участию в управлении обществом и получению информации о деятельности общества в соответствии с Федеральным Законом «Об акционерных обществах», Федеральным Законом «О рынке ценных бумаг» и нормативными актами Банка России.

Основным принципом построения Обществом взаимоотношений с акционерами и инвесторами является разумный баланс интересов Общества как хозяйствующего субъекта, и как акционерного общества, заинтересованного в защите прав и законных интересов своих акционеров.

Базовые принципы корпоративного управления закреплены в Кодексе корпоративного управления (поведения) ОАО «Газпром», утвержденном Общим собранием акционеров 28 июня 2002 года. ДАО «Спецгазавтотранс» ОАО «Газпром» стремится следовать принципам, заложенным в Кодексе корпоративного управления (поведения) основного Общества.

АУДИТОРСКОЕ ЗАКЛЮЧЕНИЕ

АДРЕСАТ

Акционерам Дочернего открытого акционерного общества «Спецгазавтотранс» Открытого акционерного общества «Газпром».

Руководителю Дочернего открытого акционерного общества «Спецгазавтотранс» Открытого акционерного общества «Газпром».

Иным лицам.

АУДИРУЕМОЕ ЛИЦО

Дочернее открытое акционерное общество «Спецгазавтотранс» Открытого акционерного общества «Газпром».

Место нахождения: Российская Федерация, 426039, Удмуртская Республика, г. Ижевск, Воткинское шоссе, д. 182.

Основной государственный регистрационный номер 1021801586047.

АУДИТОР

Общество с ограниченной ответственностью «ПРИМА аудит. Группа ПРАУД»

Место нахождения: Российская Федерация, 192007, г. Санкт-Петербург, Литовский пр-т, д. 150.

Основной государственный регистрационный номер 1147847543601.

Общество с ограниченной ответственностью «ПРИМА аудит. Группа ПРАУД» является членом саморегулируемой организации аудиторов Некоммерческого партнерства «Московская аудиторская палата» (НП «МоАП»),

Основной регистрационный номер записи о внесении сведений в Реестр аудиторов и аудиторских организаций саморегулируемой организации аудиторов 11403072077.

ЗАКЛЮЧЕНИЕ О БУХГАЛТЕРСКОЙ (ФИНАНСОВОЙ) ОТЧЕТНОСТИ

На основании договора № ПА/Н-У-12.1-14/179 от 29.04.2014г. мы провели аудит прилагаемой бухгалтерской (финансовой) отчетности Дочернего открытого акционерного общества «Спецгазавтотранс» Открытого акционерного общества «Газпром».

Бухгалтерская (финансовая) отчетность Дочернего открытого акционерного общества «Спецгазавтотранс» Открытого акционерного общества «Газпром» состоит из:

- бухгалтерского баланса на 31 декабря 2014г.;
- отчета о финансовых результатах за период с 01 января по 31 декабря 2014г.;
- отчета об изменениях капитала за период с 01 января по 31 декабря 2014г.;
- отчета о движении денежных средств за период с 01 января по 31 декабря 2014г.;
- пояснений к бухгалтерскому балансу и отчету о финансовых результатах за период с 01 января по 31 декабря 2014г.

ОТВЕТСТВЕННОСТЬ АУДИРУЕМОГО ЛИЦА ЗА БУХГАЛТЕРСКУЮ (ФИНАНСОВУЮ) ОТЧЕТНОСТЬ

Руководство Дочернего открытого акционерного общества «Спецгазавтотранс» Открытого акционерного общества «Газпром» несет ответственность за составление и достоверность указанной бухгалтерской (финансовой) отчетности в соответствии с российскими правилами составления бухгалтерской (финансовой) отчетности и за систему внутреннего контроля, необходимую для составления бухгалтерской (финансовой) отчетности, не содержащей существенных искажений вследствие недобросовестных действий или ошибок.

ОТВЕТСТВЕННОСТЬ АУДИТОРА

Наша ответственность заключается в выражении мнения о достоверности бухгалтерской (финансовой) отчетности на основе проведенного нами аудита.

Мы проводили аудит в соответствии с федеральными стандартами аудиторской деятельности. Данные стандарты требуют соблюдения применимых этических норм, а также планирования и проведения аудита таким образом, чтобы получить достаточную уверенность в том, что бухгалтерская (финансовая) отчетность не содержит существенных искажений.

ОБЪЕМ АУДИТА

Аудит включал проведение аудиторских процедур, направленных на получение аудиторских доказательств, подтверждающих числовые показатели в бухгалтерской (финансовой) отчетности и раскрытие в ней информации. Выбор аудиторских процедур является предметом нашего суждения, которое основывается на оценке риска существенных искажений, допущенных вследствие недобросовестных действий или ошибок. В процессе оценки данного риска нами рассмотрена система внутреннего контроля, обеспечивающая составление и достоверность бухгалтерской (финансовой) отчетности, с целью выбора соответствующих аудиторских процедур, но не с целью выражения мнения об эффективности системы внутреннего контроля.

Аудит также включал оценку надлежащего характера применяемой учетной политики и обоснованности оценочных показателей, полученных руководством аудируемого лица, а также оценку представления бухгалтерской (финансовой) отчетности в целом.

Мы полагаем, что полученные в ходе аудита аудиторские доказательства дают достаточные основания для выражения мнения о достоверности бухгалтерской (финансовой) отчетности Дочернего открытого акционерного общества «Спецгазавтотранс» Открытого акционерного общества «Газпром».

МНЕНИЕ

По нашему мнению, бухгалтерская (финансовая) отчетность отражает достоверно во всех существенных отношениях финансовое положение Дочернего открытого акционерного общества «Спецгазавтотранс» Открытого акционерного общества «Газпром» по состоянию на 31 декабря 2014 года, результаты его финансово-хозяйственной деятельности и движение денежных средств за 2014 год в соответствии с российскими правилами составления бухгалтерской (финансовой) отчетности.

ПРОЧИЕ СВЕДЕНИЯ

Аудит бухгалтерской (финансовой) отчетности за предыдущий, 2013 год, проводился другим аудитором – Обществом с ограниченной ответственностью «Финансовые и бухгалтерские консультанты», который выразил немодифицированное мнение по указанной отчетности 03 марта 2014 года.

«27» февраля 2015г.

Общество с ограниченной ответственностью
«ПРИМА аудит. Группа ПРАУД»
Руководитель департамента аудита
Е.П. Петрова
по доверенности № 5/Д от 22.12.14
квалификационный аттестат
№03-000011,
протокол МП «МоАП» от 17.08.201 1 № 163.



БУХГАЛТЕРСКИЙ БАЛАНС

НА 31.12.2014

Организация **ДОО «Спецгазавтотранс» ОАО «Газпром»**
 Идентификационный номер налогоплательщика
 Вид экономической деятельности строительство зданий и сооружений
 Организационно-правовая форма / форма собственности
Открытое акционерное общество
 Единица измерения: тыс.руб.
 Местонахождение (адрес)
426039, УР, г. Ижевск, ул. Воткинское шоссе, 182

| | |
|------------------------|----------------|
| Коды | |
| Форма по ОКУД | 0710001 |
| Дата (число,месяц,год) | 31 / 12 / 2014 |
| по ОКПО | 00156794 |
| ИНН | 1834100050 |
| по ОКВЭД | 45.2 |
| по ОКОПФ/ОКФС | 47/16 |
| по ОКЕИ | 384 |

| Пояснения | Наименование показателя | Код строки | На 31.12.2014г. | На 31.12.2013г. | На 31.12.2012г. |
|-------------------------------|--|-------------|-----------------|-----------------|------------------|
| АКТИВ | | | | | |
| I. ВНЕОБОРОТНЫЕ АКТИВЫ | | | | | |
| 1.1,1.2 1.3; П-9;24 | Нематериальные активы, в т.ч. | 1110 | 37 | 40 | 8 |
| | права на объекты интеллектуальной собственности | 1111 | 37 | 5 | 8 |
| | деловая репутация | 1112 | - | - | - |
| | прочие | 1119 | - | 35 | - |
| 1.4; | Результаты исследований и разработок | 1120 | - | - | - |
| 10; | Нематериальные поисковые активы | 1130 | - | - | - |
| 11; | Материальные поисковые активы | 1140 | - | - | - |
| 2; П-9;26 | Основные средства, в т.ч. | 1150 | 640 622 | 655 006 | 733 445 |
| 2.1 | Объекты основных средств, в т.ч. | 1151 | 631 063 | 643 562 | 723 339 |
| | земельные участки и объекты природопользования | 1152 | 32 086 | 2 613 | 2 613 |
| | здания, сооружения, машины и оборудование | 1153 | 494 370 | 506 739 | 558 437 |
| 2.2; П-27 | Незавершенные капитальные вложения | 1154 | 9 559 | 11 444 | 10 106 |
| | Доходные вложения в материальные ценности | 1160 | - | - | - |
| 3; П-10;33 | Финансовые вложения, в т.ч. | 1170 | 4 429 | 4 587 | 4 686 |
| | инвестиции в дочерние общества | 1171 | - | - | - |
| | инвестиции в зависимые общества | 1172 | 1 659 | 1 659 | 1 659 |
| | инвестиции в другие организации | 1173 | 2 770 | 2 928 | 3 027 |
| | займы, предоставленные организациям на срок более 12 месяцев | 1174 | - | - | - |
| П-20;37 | Отложенные налоговые активы | 1180 | 169 913 | 212 503 | 283 601 |
| П-11;31 | Прочие внеоборотные активы, в т.ч. | 1190 | 1 644 | 4 252 | 630 |
| | налог на добавленную стоимость по приобретенным ценностям | 1192 | 629 | 629 | 630 |
| | Итого по разделу I | 1100 | 816 645 | 876 388 | 1 022 370 |

Форма по ОКУД 0710001
Единица измерения: тыс. руб.

| Пояснения | Наименование показателя | Код строки | На 31.12.2014г. | На 31.12.2013г. | На 31.12.2012г. |
|---------------------|---|-------------|------------------|------------------|------------------|
| АКТИВ | | | | | |
| | II. ОБОРОТНЫЕ АКТИВЫ | | | | |
| 4;П-12:29 | Запасы, в т.ч. | 1210 | 739 278 | 739 231 | 771 512 |
| | сырье, материалы и другие аналогичные ценности | 1211 | 723 665 | 728 644 | 646 566 |
| | затраты в незавершенном производстве | 1213 | 798 | 950 | 21 354 |
| | готовая продукция и товары для перепродажи | 1214 | 14 665 | 9 487 | 103 442 |
| | товары отгруженные | 1215 | - | - | - |
| П-31 | Налог на добавленную стоимость по приобретенным ценностям | 1220 | 2 551 | 3 824 | 17 |
| 5.1,5.2; П-15;32 | Дебиторская задолженность, в т.ч. | 1230 | 1 398 226 | 1 299 837 | 2 807 748 |
| | Дебиторская задолженность (платежи по которой ожидаются более чем через 12 месяцев после отчетной даты), в т.ч. | 1231 | 3 299 | 4 067 | 5 654 |
| | покупатели и заказчики | 1232 | - | - | - |
| | авансы выданные | 1233 | - | - | - |
| | прочие дебиторы | 1234 | 3 299 | 4 067 | 5 654 |
| | Дебиторская задолженность (платежи по которой ожидаются в течение 12 месяцев после отчетной даты), в т.ч. | 1235 | 1 394 927 | 1 295 770 | 2 802 094 |
| | покупатели и заказчики | 1236 | 1 155 402 | 1 004 054 | 2 274 969 |
| | задолженность участников (учредителей) по взносам в уставный капитал | 1237 | - | - | - |
| | авансы выданные | 1238 | 129 088 | 161 473 | 301 298 |
| | прочие дебиторы | 1239 | 110 437 | 130 243 | 225 827 |
| 3; П-33 | Финансовые вложения (за исключением денежных эквивалентов), в т.ч. | 1240 | 1 045 | 228 | 10 974 |
| | займы, предоставленные на срок менее 12 мес. | 1241 | - | - | - |
| П-16;36 | Денежные средства и денежные эквиваленты, в т.ч. | 1250 | 88 191 | 50 535 | 140 002 |
| | касса | 1251 | 208 | 237 | 260 |
| | расчетные счета | 1252 | 16 873 | 46 469 | 139 141 |
| | валютные счета | 1253 | - | - | - |
| | прочие денежные средства и их эквиваленты | 1259 | 71 110 | 3 829 | 601 |
| П-30 | Прочие оборотные активы, в т.ч. | 1260 | 6 058 | 25 426 | 33 401 |
| | Итого по разделу II | 1200 | 2 235 349 | 2 119 081 | 3 763 654 |
| | БАЛАНС | 1600 | 3 051 994 | 2 995 469 | 4 786 024 |
| ПАССИВ | | | | | |
| | III. КАПИТАЛ И РЕЗЕРВЫ | | | | |
| П-17;34 | Уставный капитал (складочный капитал, уставной фонд, вклады товарищей) | 1310 | 977 | 977 | 977 |
| | Собственные акции, выкупленные у акционеров | 1320 | - | - | - |
| | Переоценка внеоборотных активов | 1340 | 442 021 | 446 138 | 492 550 |
| | Добавочный капитал (без переоценки) | 1350 | - | - | - |
| | Резервный капитал | 1360 | 147 | 147 | 147 |
| | Нераспределенная прибыль (непокрытый убыток) | 1370 | (23 540) | (31 027) | 320 |
| | Фонд социальной сферы государственной | 1380 | 2 430 | 2 430 | 2 432 |
| | Итого по разделу III | 1300 | 422 035 | 418 665 | 496 426 |

| Пояснения | Наименование показателя | Код строки | На 31.12.2014г. | На 31.12.2013г. | На 31.12.2012г. |
|--------------|---|-------------|------------------|------------------|------------------|
| | IV. ДОЛГОСРОЧНЫЕ ОБЯЗАТЕЛЬСТВА | | | | |
| П-18;35 | Заемные средства, в т.ч. | 1410 | - | - | - |
| | кредиты банков, подлежащие погашению более чем через 12 месяцев после отчетной даты | 1411 | - | - | - |
| | займы, подлежащие погашению более чем через 12 месяцев после отчетной даты | 1412 | - | - | - |
| П-20;37 | Отложенные налоговые обязательства | 1420 | 56 597 | 71 233 | 96 294 |
| 7; П-19;45 | Оценочные обязательства | 1430 | - | - | - |
| | Прочие обязательства, в т.ч. | 1450 | - | - | - |
| | векселя к уплате | 1451 | - | - | - |
| | задолженность по инвестиционному взносу | 1452 | - | - | - |
| | Итого по разделу IV | 1400 | 56 597 | 71 233 | 96 294 |
| | V. КРАТКОСРОЧНЫЕ ОБЯЗАТЕЛЬСТВА | | | | |
| П-18;35 | Заемные средства, в т.ч. | 1510 | 467 309 | 553 077 | - |
| | кредиты банков, подлежащие погашению в течение 12 месяцев после отчетной даты | 1511 | 467 309 | 348 229 | - |
| | займы, подлежащие погашению в течение 12 месяцев после отчетной даты | 1512 | - | 204 848 | - |
| | текущая часть долгосрочных кредитов и займов | 1513 | - | - | - |
| 5.3,5.4,П-38 | Кредиторская задолженность, в т.ч. | 1520 | 1 940 164 | 1 797 490 | 3 764 311 |
| | поставщики и подрядчики | 1521 | 1 217 638 | 1 415 229 | 3 301 722 |
| | задолженность перед персоналом организации | 1522 | 124 079 | 97 115 | 153 735 |
| | задолженность перед государственными внебюджетными фондами | 1523 | 95 063 | 48 688 | 75 909 |
| | задолженность по налогам и сборам | 1524 | 126 720 | 167 559 | 143 214 |
| | прочие кредиторы, в т.ч. | 1525 | 343 044 | 34 610 | 53 177 |
| | векселя к уплате | 1526 | - | - | - |
| | авансы полученные | 1527 | 3 922 | 4 136 | 45 169 |
| | другие расчеты | 1528 | 339 122 | 30 474 | 8 008 |
| | задолженность перед участниками (учредителями) по выплате доходов | 1529 | 33 620 | 34 289 | 36 554 |
| | Доходы будущих периодов | 1530 | - | - | - |
| 7; П-19;45 | Оценочные обязательства | 1540 | 165 889 | 155 004 | 428 993 |
| | Прочие обязательства | 1550 | - | - | - |
| | Итого по разделу V | 1500 | 2 573 362 | 2 505 571 | 4 193 304 |
| | БАЛАНС | 1700 | 3 051 994 | 2 995 469 | 4 786 024 |

Руководитель



А. В. Фарафонов

Главный бухгалтер



Т. И. Пахомова

27 февраля 2015 года

ОТЧЕТ О ФИНАНСОВЫХ РЕЗУЛЬТАТАХ ЗА 2014 ГОД

| | | |
|--|------------------------|----------------|
| | | КОДЫ |
| | Форма по ОКУД | 0710002 |
| | Дата (число,месяц,год) | 31 / 12 / 2014 |
| Организация ДАО «Спецгазавтотранс» ОАО «Газпром» | по ОКПО | 00156794 |
| Идентификационный номер налогоплательщика | ИНН | 1834100050 |
| Вид экономической деятельности строительство зданий и сооружений | по ОКВЭД | 45.2 |
| Организационно-правовая форма / форма собственности | | |
| Открытое акционерное общество | по ОКOPФ/ОКФС | 47/16 |
| Единица измерения: тыс.руб. | по ОКЕИ | 384 |

| Пояснения | Наименование показателя | Код строки | за 2014 год | за 2013 год |
|-----------|--|------------|-------------|-------------|
| П-21 | Выручка | 2110 | 4 923 951 | 4 536 496 |
| | строительно-монтажные работы | 2111 | 3 612 220 | 2 791 563 |
| | продажа других работ и услуг | 2112 | 883 844 | 925 011 |
| | автотранспортные услуги | 2113 | 335 230 | 693 147 |
| | продажа прочих товаров (торгово-закупочная деятельность) | 2114 | 23 782 | 45 552 |
| | | 2115 | - | - |
| | | 2116 | - | - |
| | | 2117 | - | - |
| | прочее | 2118 | 68 875 | 81 223 |
| 6; П-22 | Себестоимость продаж | 2120 | (4 461 746) | (4 088 571) |
| | строительно-монтажные работы | 2121 | (3 265 062) | (2 560 314) |
| | продажа других работ и услуг | 2122 | (807 180) | (868 532) |
| | автотранспортные услуги | 2123 | (278 569) | (550 519) |
| | продажа прочих товаров (торгово-закупочная деятельность) | 2124 | (24 429) | (40 028) |
| | | 2125 | - | - |
| | | 2126 | - | - |
| | | 2127 | - | - |
| | прочее | 2128 | (86 506) | (69 178) |
| | Валовая прибыль (убыток) | 2100 | 462 205 | 447 925 |
| 6; П-39 | Коммерческие расходы | 2210 | (1 515) | (1 885) |
| 6; П-39 | Управленческие расходы | 2220 | (457 192) | (454 740) |
| | Прибыль(убыток) от продаж | 2200 | 3 498 | (8 700) |

| Пояснения | Наименование показателя | Код строки | за 2014 год | за 2013 год |
|-----------|---|------------|-------------|-------------|
| | Доходы от участия в других организациях | 2310 | 138 | 115 |
| | Проценты к получению | 2320 | 1 100 | 3 163 |
| | Проценты к уплате | 2330 | (47 531) | (10 131) |
| П-40 | Прочие доходы | 2340 | 433 820 | 276 229 |
| П-40 | Прочие расходы | 2350 | (352 539) | (321 431) |
| | Расходы, связанные с реорганизацией | 2360 | - | - |
| | Прибыль (убыток) до налогообложения | 2300 | 38 486 | (60 755) |
| П-37 | Налог на прибыль, в т.ч.: | 2405 | - | 42 120 |
| П-37 | текущий налог на прибыль | 2410 | - | - |
| П-37 | налог на прибыль прошлых лет | 2411 | - | 42 120 |
| | в т.ч. из стр. 2405 | | | |
| П-37 | постоянные налоговые обязательства (активы) | 2421 | 18 490 | (20 321) |
| П-37 | Изменение отложенных налоговых обязательств | 2430 | 9 788 | 21 407 |
| П-37 | Изменение отложенных налоговых активов | 2450 | (35 975) | (31 055) |
| П-37 | Прочие | 2460 | (8 929) | (49 476) |
| П-37 | Перераспределение налога на прибыль внутри КГН | 2465 | - | - |
| | Чистая прибыль (убыток) | 2400 | 3 370 | (77 759) |
| | СПРАВОЧНО: | | | |
| | Результат от переоценки внеоборотных активов, не включаемый в чистую прибыль (убыток) периода | 2510 | - | - |
| | Результат от прочих операций, не включаемый в чистую прибыль (убыток) периода | 2520 | - | - |
| | Совокупный финансовый результат периода | 2500 | 3 370 | (77 759) |
| П-41 | Базовая прибыль (убыток) на акцию, руб. | 2900 | 4 | (88) |
| П-41 | Разводненная прибыль (убыток) на акцию, руб. | 2910 | - | - |

Руководитель



А. В. Фарафонов

Главный бухгалтер



Т. И. Пахомова

27 февраля 2015 года

ПОЯСНИТЕЛЬНАЯ ЗАПИСКА К ГОДОВОЙ БУХГАЛТЕРСКОЙ ОТЧЕТНОСТИ ЗА 2014 ГОД

I. ОБЩИЕ СВЕДЕНИЯ

1. ОБЩАЯ ИНФОРМАЦИЯ

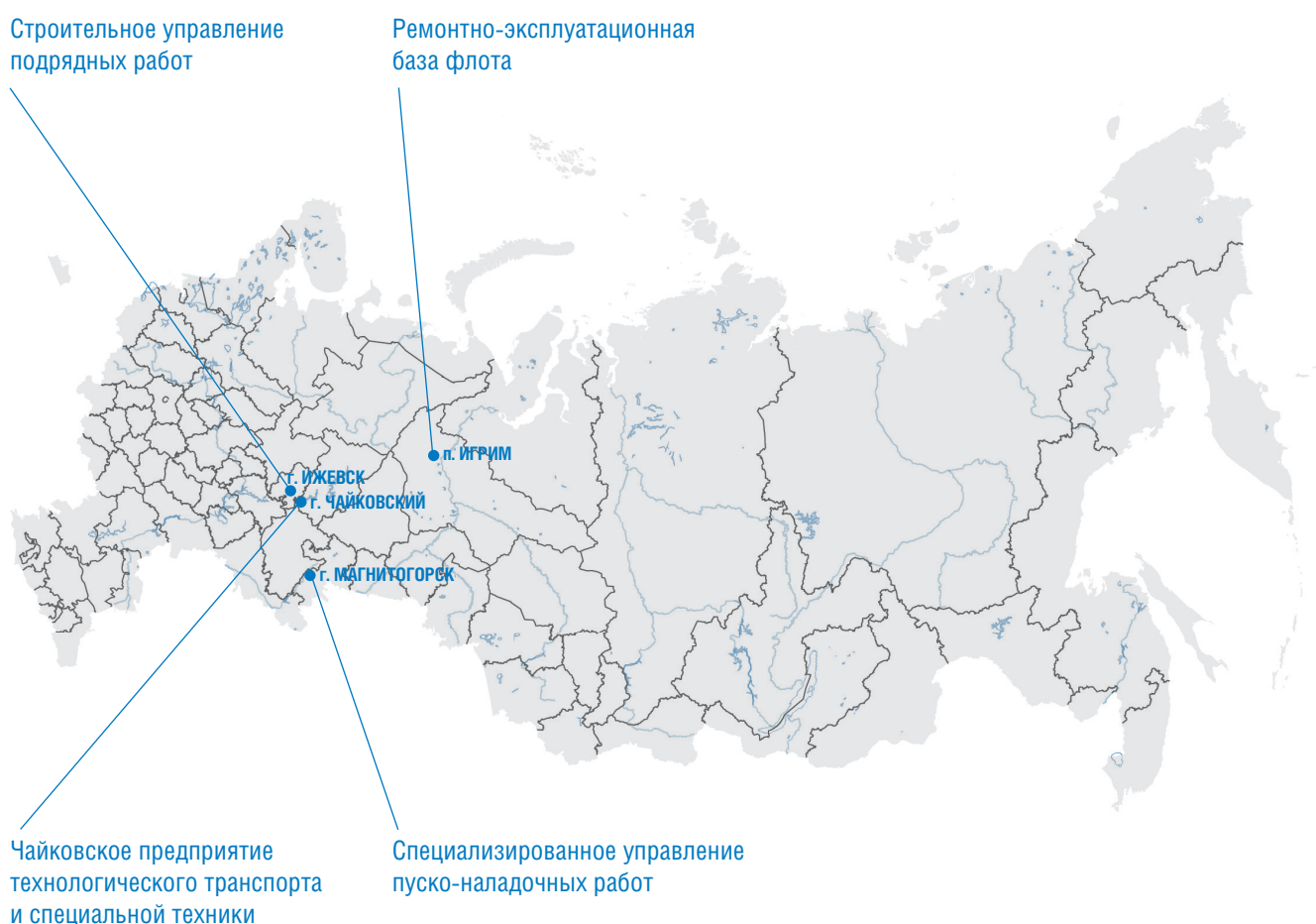
ДОО «Спецгазавтотранс» преобразовано из государственного предприятия «Спецгазавтотранс» 20.09.1993 г. (регистрационное свидетельство № 8, выдано администрацией Устиновского района г. Ижевска).

Учредителем Общества является ОАО «Газпром» с долей участия 51 %, остальные доли принадлежат физическим лицам и юридическим лицам.

Общество зарегистрировано по адресу: 426039, Удмуртская Республика, г. Ижевск, Воткинское шоссе, 182.

2. ТЕРРИТОРИАЛЬНО ОБОСОБЛЕННЫЕ ПОДРАЗДЕЛЕНИЯ

По состоянию на 31.12.2014 года Общество имело в своем составе 4 обособленных структурных подразделений.



3. ОСНОВНЫЕ ВИДЫ ДЕЯТЕЛЬНОСТИ

Выполнение работ по основным видам деятельности Общества за 2012-2014 г.

тыс. руб.

| № п/п | Виды работ, услуг | Фактические данные | | |
|-------|---|--------------------|-----------|------------|
| | | 2014 год | 2013 год | 2012 год |
| 1. | Объем выполненных работ, услуг всего | 4 923 951 | 4 536 496 | 14 703 962 |
| | в том числе | | | |
| 1.1 | Строительно-монтажные работы | 3 612 220 | 2 791 563 | 12 163 828 |
| 1.2 | Автотранспортные услуги | 335 230 | 693 147 | 775 219 |
| 1.3 | Услуги речного флота | 290 121 | 292 499 | 245 924 |
| 1.4 | Пуско-наладочные работы и ремонтные работы по ремонту импортной техники | 492 865 | 558 425 | 622 514 |
| 1.5 | Другие работы | 169 733 | 155 310 | 176 207 |
| 1.6 | Прочая реализация | 23 782 | 45 552 | 720 270 |

4. ИНФОРМАЦИЯ ОБ ИСПОЛНИТЕЛЬНЫХ И КОНТРОЛЬНЫХ ОРГАНАХ

Генеральный директор Общества – Фарафонов Алексей Викторович.

Совет директоров:

| № п.п | Фамилия, инициалы | Место работы | Занимаемая должность |
|-------|-------------------|---|--|
| 1 | Прозоров С. Ф. | ОАО «Газпром» | Член правления, начальник Департамента строительства ОАО «Газпром», Председатель Совета директоров ДАО «Спецгазавтотранс» ОАО «Газпром» |
| 2 | Петренко А. А. | ОАО «Газпром» | Начальник управления строительства Департамента инвестиций и строительства ОАО «Газпром» |
| 3 | Рахманько В. Г. | ОАО «Газпром» | Начальник Управления транспорта Департамента инвестиций и строительства ОАО «Газпром» |
| 4 | Щеголева А. А. | ОАО «Газпром» | Главный эксперт Управления по организации работы с имуществом Департамента по управлению имуществом и корпоративным отношениям ОАО «Газпром» |
| 5 | Тумаев В. А. | НОУ ВПО «Камский институт гуманитарных и инженерных технологий» | Заведующий кафедрой |
| 6 | Фарафонов А. В. | ДАО «Спецгазавтотранс» ОАО «Газпром» | Генеральный директор, заместитель Председателя Совета директоров ДАО «Спецгазавтотранс» ОАО «Газпром» |
| 7 | Голованов Ю. М. | ОАО «Редуктор» | Заместитель генерального директора по снабжению |

Состав Правления:

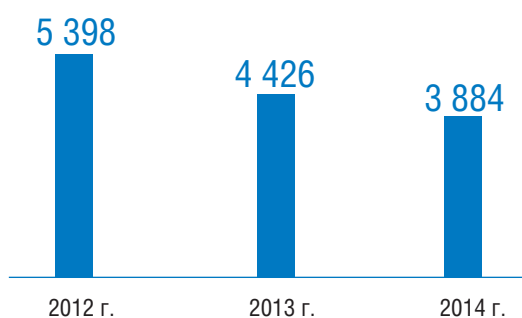
| № п.п | Фамилия, инициалы | Место работы | Занимаемая должность |
|-------|--------------------|---|---|
| 1 | Фарафонов А.В. | ДАО «Спецгазавтотранс» ОАО «Газпром» | Председатель Правления, генеральный директор |
| 2 | Веретенников С. Н. | ДАО «Спецгазавтотранс» ОАО «Газпром» | Первый заместитель генерального директора по производству |
| 3 | Рагозин С. Н. | ДАО «Спецгазавтотранс» ОАО «Газпром» | Заместитель генерального директора по экономике и финансам |
| 4 | Рузанов Д. В. | ДАО «Спецгазавтотранс» ОАО «Газпром» | Заместитель генерального директора по строительству и ремонту магистральных трубопроводов |
| 5 | Солохин Д. Ю. | ДАО «Спецгазавтотранс» ОАО «Газпром» | Главный инженер |
| 6 | Стручков А. А. | ДАО «Спецгазавтотранс» ОАО «Газпром» | Заместитель генерального директора по МТО |
| 7 | Закиров Р. Н. | ДАО «Спецгазавтотранс» ОАО «Газпром» | Заместитель генерального директора по капитальному строительству |

Ревизионная комиссия:

| № п.п | Фамилия, инициалы | Место работы | Занимаемая должность |
|-------|-------------------|---|--|
| 1 | Анашкин А.Н. | ОАО «Газпром» | Начальник отдела Организационного управления Департамента внутреннего аудита Аппарата Правления ОАО «Газпром» |
| 2 | Мельник Г.В. | ОАО «Газпром» | Заместитель начальника отдела Организационного управления Департамента внутреннего аудита Аппарата Правления ОАО «Газпром» |
| 3 | Бузанов Н. И. | ДООАО «Спецгазавтотранс» ОАО «Газпром» | Начальник отдела по управлению имуществом и корпоративной деятельности ДООАО «Спецгазавтотранс» ОАО «Газпром» |

5. ИНФОРМАЦИЯ О ЧИСЛЕННОСТИ ПЕРСОНАЛА

Среднесписочная численность сотрудников Общества составила:



II. СУЩЕСТВЕННЫЕ АСПЕКТЫ УЧЕТНОЙ ПОЛИТИКИ И ПРЕДСТАВЛЕНИЯ ИНФОРМАЦИИ В БУХГАЛТЕРСКОЙ ОТЧЕТНОСТИ

Бухгалтерский учет Общества осуществляется на основе следующей учетной политики.

6. ОСНОВА СОСТАВЛЕНИЯ

Бухгалтерская отчетность Общества сформирована исходя из действующих в Российской Федерации правил бухгалтерского учета и отчетности, в частности Федерального закона «О бухгалтерском учете» от 06 декабря 2011 г. № 402-ФЗ и Положения по ведению бухгалтерского учета и бухгалтерской отчетности в Российской Федерации утвержденного приказом Министерства финансов РФ от 29 июля 1998 г. № 34н, а также иных нормативных актов, входящих в систему регулирования бухгалтерского учета и отчетности организаций в Российской Федерации.

Учетная политика Общества разработана на основе Положения по учетной политике ОАО «Газпром», его дочерних обществ и организаций, утвержденной приказом ОАО «Газпром» от 26 декабря 2013 года № 559, и утверждена приказом Общества от 30.12.2013 № 645.

Активы и обязательства оценены в отчетности по фактическим затратам. Исключение составляют:

- основные средства и нематериальные активы;
- финансовые вложения, по которым определяется текущая рыночная стоимость;
- активы по которым в установленном порядке созданы резервы под снижение стоимости;
- оценочные обязательства, приведенные исходя из текущей оценки их величины, выполнение которых вероятно приведет к уменьшению экономических выгод организации в будущем.

7 АКТИВЫ И ОБЯЗАТЕЛЬСТВА В ИНОСТРАННОЙ ВАЛЮТЕ

При учете хозяйственных операций, выраженных в иностранной валюте (в том числе подлежащих оплате в рублях), применяется курс соответствующей иностранной валюты, установленный Центральным банком Российской Федерации на дату совершения операции.

Руб.

| | 31 декабря 2014 г. | 31 декабря 2013 г. | 31 декабря 2012 г. |
|------------|--------------------|--------------------|--------------------|
| Доллар США | 56,2584 | 32,7292 | 30,3727 |
| Евро | 68,3427 | 44,9699 | 40,2286 |

Курсовые разницы, возникшие в течение года по операциям с активами и обязательствами, стоимость которых выражена в иностранной валюте, а также при пересчете их стоимости по состоянию на отчетную дату, отражаются в составе прочих доходов и расходов.

8. КРАТКОСРОЧНЫЕ И ДОЛГОСРОЧНЫЕ АКТИВЫ И ОБЯЗАТЕЛЬСТВА

В бухгалтерском балансе дебиторская и кредиторская задолженность, включая задолженность по кредитам и займам, относятся к краткосрочным активам и обязательствам, если срок их обращения (погашения) не превышает 12 месяцев после отчетной даты или не установлен. Остальные указанные активы и обязательства отражаются как долгосрочные. Срок обращения (погашения) таких активов и обязательств определяется условиями соответствующих договоров, выполнение которых привело к возникновению этих активов и обязательств.

Финансовые вложения классифицируются как краткосрочные или долгосрочные исходя из предполагаемого срока их использования (обращения, владения или погашения) после отчетной даты.

Если активы и обязательства на начало отчетного периода были классифицированы как долгосрочные, а в течение отчетного периода появилась уверенность в том, что погашение (возврат) активов и обязательств произойдет не более чем через 12 месяцев после указанной даты, то производится переклассификация долгосрочных активов и обязательств в краткосрочные по состоянию на конец отчетного периода.

9. ОСНОВНЫЕ СРЕДСТВА

К основным средствам относятся активы, соответствующие требованиям Положения по бухгалтерскому учету «Учет основных средств» (ПБУ 6/01), утвержденного приказом Минфина РФ от 30 марта 2001 г. №26н, принятые к учету в установленном порядке.

Завершенные строительством, принятые в эксплуатацию и фактически используемые объекты недвижимости, права собственности, по которым не зарегистрированы в установленном законодательстве порядке, учитываются обособленно в составе основных средств.

В бухгалтерском балансе основные средства показаны по текущей (восстановительной) стоимости за минусом амортизации.

На балансе Общества в составе основных средств, в том числе, учитываются объекты социальной сферы государственной. Указанные объекты были получены Дочерним предприятием «Спецгазавтотранс» в процессе приватизации предприятий единой системы газоснабжения и активов государственного газового концерна «Газпром» без перехода права собственности, и в соответствии с действовавшим в то время порядком приняты к бухгалтерскому учету с формированием фонда средств социальной сферы в сумме остаточной стоимости этих объектов. По мере передачи этих объектов муниципальным органам (и ином выбытии) их стоимость относится в уменьшение указанного фонда, приведенного по строке 1380 «Фонд социальной сферы государственной» бухгалтерского баланса. Отражение объектов социальной сферы государственной в составе основных средств Общества является отступлением от действующих правил, однако, по мнению руководства Общества, данный порядок обеспечивает достоверное отражение имущественного состояния Общества, поскольку данные объекты фактически используются по функциональному назначению и Общество несет ответственность за их содержание и сохранность.

Амортизация основных средств, приобретенных до 1 января 2002 г., производится по единым нормам амортизационных отчислений, утвержденным Постановлением Совмина СССР от 22 октября 1990 г. № 1072 «О единых нормах амортизационных отчислений на полное восстановление основных фондов народного хозяйства СССР», а приобретенных начиная с 1 января 2002 г. – по нормам, исчисленным исходя из установленных Обществом сроков полезного использования. Классификация основных средств, включаемых в амортизационные группы, утвержденная постановлением Правительства Российской Федерации от 1 января 2002 г. №1, используется в качестве одного из

источников информации о сроках полезного использования. Принятые Обществом сроки полезного использования по основным группам основных средств приведены ниже.

| Группа основных средств | Сроки полезного использования объектов, принятых на баланс (число лет) | |
|--------------------------|--|-----------------|
| | до 01.01.2002 г. | с 01.01.2002 г. |
| Машины и оборудование | 10-18 лет | 3-8 лет |
| Здания и дороги | 8-50 лет | 8-30 лет |
| Объекты социальной сферы | 5-50 лет | 5-30 лет |
| Прочие | 2-50 лет | 3-5 лет |

Амортизация грузовых автомобилей общего назначения грузоподъемностью 5 – 15 т начисляется в зависимости от величины пробега за отчетный период, а по всем остальным видам основных средств – линейным способом.

Амортизация не начисляется по:

- земельным участкам и объектам природопользования;
- объектам, находящимся на консервации сроком более 3 месяцев;
- объектам внешнего благоустройства и другим аналогичным объектам;
- объектам жилищного фонда, введенным в эксплуатацию до 1 января 2006 г., объектам внешнего благоустройства и другим аналогичным объектам (по таким объектам, приобретенным начиная с 1 января 2006 г., амортизация начисляется в общем порядке);
- объектам социальной сферы государственной;
- полностью амортизированным объектам, не списанным с баланса.

Объекты, соответствующие условиям признания их в качестве основных средств, стоимостью не более 40 тыс. руб. (включительно) за единицу отражаются в составе материально-производственных запасов.

Арендованные объекты основных средств отражаются за балансом по стоимости, отраженной в договоре аренды. Арендованные земельные участки и участки, полученные в бессрочное пользование, отражены по кадастровой стоимости. В случае, если в договоре аренды (в том числе договоре аренды помещения) отсутствует стоимость арендуемого имущества, то указанное имущество отражается за балансом в оценке, определяемой Обществом самостоятельно.

При получении объектов основных средств в пользование по договору лизинга данные объекты учитываются за балансом и на балансе Общества (в соответствии с условиями договоров).

Имущество, полученное по договору лизинга, отражается за балансом в размере лизинговых платежей.

Основные средства, сданные в аренду, отражаются в таблице 2.4 Пояснений к бухгалтерскому балансу и отчету о финансовых результатах по остаточной стоимости.

10. ФИНАНСОВЫЕ ВЛОЖЕНИЯ

Финансовые вложения приведены по первоначальной стоимости, представляющей фактические затраты на их приобретение, кроме финансовых вложений, по которым можно определить текущую рыночную стоимость.

Финансовые вложения, по которым можно определить текущую рыночную стоимость, отражаются в отчетности по состоянию на конец отчетного года по текущей рыночной стоимости. Разница между оценкой таких финансовых вложений на текущую отчетную дату и предыдущей их оценкой относится на прочие расходы и доходы.

Финансовые вложения, по которым не определяется текущая рыночная стоимость, отражаются в бухгалтерском балансе по состоянию на конец отчетного года по их первоначальной стоимости.

Долговые ценные бумаги, по которым текущая рыночная стоимость не определяется, учитываются по первоначальной стоимости.

Ценные бумаги (кроме индивидуально идентифицируемых, в т.ч. векселей и депозитных сертификатов), по которым текущая рыночная стоимость не определяется, при выбытии по их видам отражаются по способу ФИФО.

Иные финансовые вложения (включая индивидуально идентифицируемые ценные бумаги (векселя), по которым текущая рыночная стоимость не определяется, отражаются при выбытии по первоначальной стоимости каждой единицы.

Единицей бухгалтерского учета по видам финансовых вложений являются: одна ценная бумага, один выданный заем, отдельный вклад в уставный капитал, отдельный банковский депозит, дебиторская задолженность, приобретенная на основании уступки права требования.

Доходы и расходы по операциям с финансовыми вложениями отражаются в составе прочих доходов и расходов.

11. ПРОЧИЕ ВНЕОБОРОТНЫЕ АКТИВЫ

В составе прочих внеоборотных активов в бухгалтерском балансе по строке 1190 «Прочие внеоборотные активы» отражаются:

- расходы будущих периодов, подлежащие списанию в течение более чем 12 месяцев после отчетной даты (см.п.14);
- налог на добавленную стоимость по приобретенным ценностям, подлежащий предъявлению к возмещению более чем через 12 месяцев после отчетной даты;

12. МАТЕРИАЛЬНО-ПРОИЗВОДСТВЕННЫЕ ЗАПАСЫ

Материалы при их постановке на учет оцениваются в сумме фактических затрат по их приобретению.

Оценка материально-производственных запасов при их выбытии производится по способу средней себестоимости.

Товары, приобретенные для перепродажи, оцениваются при их постановке на учет в размере затрат по их приобретению без учета расходов по их доставке (включая погрузочно-разгрузочные работы).

Запасы товаров для перепродажи, а также материалов, рыночная стоимость которых в конце года оказалась ниже стоимости, по которой они числятся в бухгалтерском учете, в связи с имевшим место в отчетном году устойчивым (долгосрочным) снижением цен (моральным устареванием, полной или частичной потерей первоначального качества) отражены в бухгалтерском балансе по рыночной стоимости. На сумму разницы между учетной стоимостью таких запасов и их рыночной стоимостью (на величину снижения стоимости запасов) образован резерв, отнесенный на увеличение прочих расходов.

По сырью и материалам, которые используются при производстве продукции (выполнении работ, оказании услуг), резерв под обесценение создается только в случае, когда текущая рыночная стоимость такой продукции (работ, услуг) на отчетную дату оказалась меньше ее фактической себестоимости.

В составе материально-производственных запасов также учитываются объекты, отвечающие условиям отнесения к основным средствам, со стоимостью приобретения не более 40 тыс. руб. (включительно) за единицу, включая предметы (хозяйственные принадлежности и инвентарь) и специальную одежду, которые при их передаче в производство потребляются не сразу, а служат в течение периода, превышающего 12 месяцев.

Материально-производственные запасы, приобретенные для продажи подрядчикам при выполнении работ по капитальному ремонту или строительству, учитываются в составе товаров для перепродажи, а доходы и расходы от их продажи – в составе доходов и расходов по обычным видам деятельности.

13. ЗАТРАТЫ НА ПРОИЗВОДСТВО И ПРОДАЖУ, НЕЗАВЕРШЕННОЕ ПРОИЗВОДСТВО И ГОТОВАЯ ПРОДУКЦИЯ

Незавершенное производство оценивается в сумме фактических затрат на производство без учета общехозяйственных расходов.

Общехозяйственные расходы ежемесячно списываются как управленческие расходы в полном размере на результаты финансово-хозяйственной деятельности с распределением по видам продаж пропорционально удельному весу выручки от продажи продукции (работ, услуг) в общей их сумме.

Готовая продукция оценивается при постановке на учет по сокращенной производственной себестоимости без учета общехозяйственных расходов.

Оценка готовой продукции при выбытии производится по способу средней себестоимости.

В составе коммерческих расходов отражены расходы на продажу. Транспортные расходы включаются в состав расходов на продажу пропорционально стоимости товара за вычетом их части, приходящейся на остаток нерезализованных товаров.

14. РАСХОДЫ БУДУЩИХ ПЕРИОДОВ

Расходы, произведенные Обществом в отчетном периоде, но относящиеся к следующим отчетным периодам (расходы на подготовку и освоение производства, разовые платежи за лицензии, на приобретение программного обеспечения), отражены как расходы будущих периодов. Расходы будущих периодов погашаются по назначению равномерно в течение периодов, к которым они относятся.

Расходы будущих периодов, подлежащие списанию более чем 12 месяцев после отчетной даты, показываются в бухгалтерском балансе, как долгосрочные активы по статье «Прочие внеоборотные активы» (см.п.11). Расходы будущих периодов, подлежащие погашению в течении 12 месяцев, показываются в бухгалтерском балансе по статье «Прочие оборотные активы».

15. ДЕБИТОРСКАЯ ЗАДОЛЖЕННОСТЬ

Задолженность покупателей и заказчиков определена исходя из цен, установленных договорами между Обществом и покупателями (заказчиками) с учетом всех предоставленных Обществом скидок (накидок) и НДС.

Задолженность покупателей и заказчиков, не погашенная в сроки, установленные договорами, и не обеспеченная соответствующими гарантиями, поручительствами, залогами или иным способом, а также задолженность, сроки погашения которой еще не наступили, но в отношении которой существует высокая вероятность ее непогашения в установленный договором срок, показана за минусом начисленного резерва по сомнительным долгам. Этот резерв представляет собой оценку Обществом той части задолженности, которая, возможно, не будет погашена. Начисленный резерв по сомнительным долгам относится на прочие расходы. При оплате сомнительной задолженности, по которой был создан резерв, соответствующая сумма резерва относится на прочие доходы (восстанавливается).

Нереальная к взысканию задолженность, в том числе задолженность с истекшим сроком исковой давности, списывается с баланса по мере признания ее таковой с последующим учетом за балансом в течение 5 лет.

16. ЭКВИВАЛЕНТЫ ДЕНЕЖНЫХ СРЕДСТВ И ПРЕДСТАВЛЕНИЕ ДЕНЕЖНЫХ ПОТОКОВ В ОТЧЕТЕ О ДВИЖЕНИИ ДЕНЕЖНЫХ СРЕДСТВ

К эквивалентам денежных средств относятся высоколиквидные финансовые вложения, которые могут быть легко обращены в заранее известную сумму денежных средств и которые подвержены незначительному риску изменения стоимости.

Общество относит к денежным эквивалентам краткосрочные банковские депозиты, размещенные на срок до трёх месяцев.

В отчете о движении денежных средств денежные потоки Общества, которые не могут быть однозначно классифицированы в составе потоков по текущим, инвестиционным или финансовым операциям, отнесены к денежным потокам от текущих операций. К таким денежным потокам относятся суммы направленных на уплату в бюджет и полученных из бюджета возмещений по косвенным налогам.

В отчете о движении денежных средств представляются свернуто:

- операции по депозитам, произведенные в течение отчетного периода (за исключением начисленных процентов);
- операции по краткосрочным кредитам и займам, полученным и погашенным в течении отчетного периода (за исключением начисленных процентов);
- операции по оплате и возврату налога на прибыль;
- расчеты по договору факторинга.

В составе прочих поступлений и выплат учитываются следующие платежи:

- возврат авансовых платежей;
- расчеты с сотрудниками, кроме оплаты труда.

17. УСТАВНЫЙ И ДОБАВОЧНЫЙ КАПИТАЛ, РЕЗЕРВНЫЙ ФОНД

Величина уставного капитала соответствует величине, установленной Уставом Общества.

В соответствии с Уставом Общество формирует резервный фонд в размере 15% от уставного капитала, который по состоянию на 31.12.2014 сформирован полностью.

В составе добавочного капитала учитывается прирост стоимости основных средств по результатам их переоценки.

18. КРЕДИТЫ И ЗАЙМЫ ПОЛУЧЕННЫЕ

Дополнительные затраты, произведенные в связи с получением займов и кредитов, относятся в состав прочих расходов по мере их осуществления.

Проценты, причитающиеся к оплате заимодавцу (кредитору), включаются в состав прочих расходов равномерно по мере их начисления в течение срока займа (кредита). Проценты, начисленные Обществом по заемным средствам, использованным на финансирование объектов капитального строительства, в том числе реконструкции и модернизации, относятся в состав прочих расходов по мере начисления. Данный порядок, хотя и является отступлением от действующих правил, по мнению руководства Общества, не приводит к искажению показателей бухгалтерской отчетности вследствие незначительности таких затрат, но позволяет значительно снизить трудоемкость учетных работ и обеспечивает соблюдение требования рациональности ведения бухгалтерского учета.

Общество отражает задолженность по полученным от заимодавцев займам и (или) кредитам в сумме фактически поступивших денежных средств без учета величины обязательств, предусмотренных договором. Величина обязательств Общества согласно условиям кредитных договоров раскрывается в пункте «Кредиты и займы» пояснений к бухгалтерскому балансу и отчету о финансовых результатах.

Заемные обязательства, отражаемые в бухгалтерском учете как долгосрочные, но предполагаемые к погашению в течение 12 месяцев после отчетной даты, в бухгалтерской отчетности отражаются в составе краткосрочных.

19. ОЦЕНОЧНЫЕ ОБЯЗАТЕЛЬСТВА И УСЛОВНЫЕ ОБЯЗАТЕЛЬСТВА

Общество признает в бухгалтерском учете следующие оценочные обязательства:

- по оплате отпусков;
- по выплате единовременного пособия при увольнении на пенсию.

Сумма обязательств по оплате отпусков определяется исходя из количества заработанных, но не использованных всеми сотрудниками дней основного и дополнительного отпусков за все время их работы в организации на отчетную дату и среднечасовой заработной платы на конец каждого отчетного периода.

Обязательства по выплате единовременного пособия при увольнении на пенсию создаются на дату наступления у сотрудника общества возраста, дающего право на пенсию, и прекращаются по истечении 2 месяцев с указанной даты.

Оценочные обязательства по оплате отпусков и по выплате единовременного пособия при увольнении на пенсию признаются в бухгалтерской отчетности на конец каждого отчетного периода.

Оценочные обязательства по оплате отпусков относятся на расходы по обычным видам деятельности, по выплате единовременного пособия при увольнении на пенсию относятся на расходы по обычным видам деятельности или прочие расходы.

Оценочное обязательство отражается по статье «Оценочное обязательство» бухгалтерского баланса.

20. НАЛОГООБЛОЖЕНИЕ

Общество отражает в бухгалтерском учете и отчетности, отложенные налоговые активы и отложенные налоговые обязательства, постоянные налоговые активы и постоянные налоговые обязательства, т.е. суммы, способные оказать влияние на величину текущего налога на прибыль в текущем и/или последующих отчетных периодах.

Информация о постоянных и временных разницах формируется на основании первичных учетных документов. Определение величины текущего налога на прибыль в бухгалтерском учете осуществляется на основании отраженных в нем показателей условного расхода (условного дохода) по налогу на прибыль, постоянных налоговых активов и обязательств, отложенных налоговых активов и обязательств.

Величина текущего налога на прибыль соответствует сумме исчисленного налога на прибыль, отраженного в налоговой декларации по налогу на прибыль отчетного налогового периода.

Суммы отложенного налогового актива и отложенного налогового обязательства отражаются в бухгалтерском балансе развернуто в составе внеоборотных активов по строке 1180 «Отложенные налоговые активы» и долгосрочных обязательств по строке 1420 «Отложенные налоговые обязательства» бухгалтерского баланса соответственно.

Суммы переплаты в бюджет по налогу на прибыль отражаются в бухгалтерском балансе по строке 1239 «Прочие дебиторы».

21. ПРИЗНАНИЕ ДОХОДОВ

Поступления от продажи товаров, продукции и оказания услуг (выполнения работ) признаются выручкой по мере отгрузки продукции покупателям (или оказания услуг) и предъявления им расчетных документов. Она отражается в отчетности за минусом налога на добавленную стоимость, акцизов и аналогичных обязательных платежей.

В составе прочих доходов Общества признаются:

- доходы, связанные с продажей основных средств и иных активов;
- доходы от участия в других организациях (в том числе дивиденды) – по мере объявления;
- проценты по депозитам;
- списание кредиторской задолженности;
- восстановление оценочных обязательств.

22. ПРИЗНАНИЕ РАСХОДОВ

Расходами по обычным видам деятельности признаются расходы, связанные с производством продукции, выполнением работ, оказанием услуг, продажей товаров.

К управленческим расходам относятся общехозяйственные расходы, которые ежемесячно списываются в полной сумме на финансовые результаты отчетного периода.

Прочие расходы, в основном, включают:

- расходы, связанные с продажей, выбытием и прочим списанием основных средств и иных активов;
- отчисления в оценочные резервы, создаваемые в соответствии с правилами бухгалтерского учета;
- проценты, уплачиваемые организацией за предоставленные ей в пользование денежные средства (кредиты, займы);
- убытки прошлых лет, признанные в отчетном году;
- расходы социального характера.

23. УЧЕТ ДОГОВОРОВ СТРОИТЕЛЬНОГО ПОДРЯДА

Для признания выручки, расходов и финансового результата по договорам строительного подряда способом по «мере готовности» Общество определяет степень завершенности работ по договору на отчетную дату:

- по доле выполненного на отчетную дату объема работ в общем объеме работ по договору.

Доходы Общества, не связанные непосредственно с исполнением договора, и возникающие в результате нецелевого использования активов (например, продажи Обществом излишних строительных материалов и конструкций, приобретенных для исполнения договора), в выручку по договору не включаются и учитываются как прочие доходы.

Расходы, возмещаемые заказчиком по условиям договора, принимаются к учету по мере возникновения.

Косвенные расходы распределяются между договорами пропорционально величине прямых расходов.

Расходы по договорам строительного подряда, понесенные Обществом за период с начала исполнения договора до его завершения учитываются на забалансовом счете 046 «Расходы по договорам строительного подряда, понесенные за период с начала исполнения договора» в разрезе контрагентов и договоров.

Непредъявленная к оплате начисленная выручка (без НДС) в бухгалтерском балансе отражается в составе дебиторской задолженности, платежи по которой ожидаются более чем через 12 месяцев после отчетной даты по строке 1234 «Прочие дебиторы» и в составе дебиторской задолженности, платежи по которой ожидаются в течение 12 месяцев после отчетной даты по строке 1239 «Прочие дебиторы».

24. ИЗМЕНЕНИЯ В УЧЕТНОЙ ПОЛИТИКЕ

В учетную политику на 2014 год существенных изменений внесено не было.

В учетную политику на 2015 год существенных изменений внесено не было.

III. РАСКРЫТИЕ СУЩЕСТВЕННЫХ ПОКАЗАТЕЛЕЙ

25. НЕМАТЕРИАЛЬНЫЕ АКТИВЫ И РЕЗУЛЬТАТЫ ИССЛЕДОВАНИЙ И РАЗРАБОТОК

Информация по разделу Нематериальные активы и результаты исследований и разработок дополняется таблицами 1.1 «Наличие и движение нематериальных активов», 1.2 «Первоначальная стоимость нематериальных активов, созданных самой организацией».

В отчетном году сроки полезного использования и способ начисления амортизации нематериальных активов не изменялись по сравнению с предыдущим отчетным периодом.

26. ОСНОВНЫЕ СРЕДСТВА

Основные средства, полученные в аренду.

В течение 2014 года Общество получило в пользование по договору аренды ранее не арендованные основные средства стоимостью:

тыс. руб.

| | | |
|---------|--|---------|
| 2014 г. | | 109 716 |
| 2013 г. | | 86 951 |
| 2012 г. | | 833 777 |

Возвращено Обществом арендодателю арендованных основных средств (без намерения повторной аренды) по стоимости, указанной в договоре аренды, на сумму:

тыс. руб.

| | | |
|---------|--|---------|
| 2014 г. | | 175 000 |
| 2013 г. | | 366 692 |
| 2012 г. | | 771 169 |

Кроме этого, Общество в 2014 году получило в лизинг основные средства стоимостью:

тыс. руб.

| | | |
|---------|--|---------|
| 2014 г. | | 43 365 |
| 2013 г. | | 89 231 |
| 2012 г. | | 138 967 |

За имущество, полученное по договору лизинга, с 01.01.2015 г. Обществом до конца действия договора должны быть выплачены лизинговые платежи в размере 39 163 тыс.руб., в том числе в 2015 году подлежит выплате 25 015 тыс. руб.

За имущество, полученное по договорам лизинга, Обществом было выплачено лизинговых платежей:

тыс. руб.




| | | |
|---------|--|---------|
| 2014 г. | | 74 635 |
| 2013 г. | | 134 623 |
| 2012 г. | | 46 125 |

Основные средства, переданные в аренду

Основные средства, переданные в аренду, отражены в таблице 2.4 «Иное использование объектов основных средств» к бухгалтерскому балансу и отчету о финансовых результатах по остаточной стоимости.

В течение 2014 года Общество передало в пользование по договору аренды основные средства, остаточная стоимость которых в оценке на дату передачи составила:

тыс. руб.

| | | |
|---------|---|--------|
| 2014 г. |  | 34 889 |
| 2013 г. |  | 6 423 |
| 2012 г. |  | 26 313 |



Переоценка основных средств

Согласно письма ОАО «Газпром» от 12.01.2015г. № 01/05-23 проведение переоценки основных средств по состоянию на 31.12.2014г. нецелесообразно.

Основные средства с ограничением права собственности

В строке 1150 «Основные средства» бухгалтерского баланса отражены основные средства с ограничением права собственности и основные средства, переданные в залог, остаточная стоимость которых составляет:

тыс. руб.

| | | |
|------------------|---|--------|
| на 31.12.2014 г. |  | 27 961 |
| на 31.12.2013 г. |  | 28 299 |
| на 31.12.2012 г. | | 0 |

Общество для обеспечения исполнения обязательств по договорам о предоставлении банковской гарантии передало основные средства в залог в следующей оценке:

тыс. руб.




| Наименование (по группам основных средств) | На 31.12.2014 г. | На 31.12.2013 г. | На 31.12.2012 г. |
|--|------------------|------------------|------------------|
| Залоговая стоимость | 88 270 | 125 642 | - |
| Балансовая стоимость на отчетную дату | 27 961 | 28 299 | - |

В таблице «Иное использование основных средств» пояснений к бухгалтерскому балансу и отчету о финансовых результатах основные средства, переданные в залог, отражены по остаточной стоимости.

Объекты государственной социальной сферы.

Остаточная стоимость объектов социальной сферы государственной составляет:

тыс. руб.

| | | |
|------------------|---|-------|
| на 31.12.2014 г. |  | 2 430 |
| на 31.12.2013 г. |  | 2 432 |
| на 31.12.2012 г. |  | 2 432 |

Основные средства по группе «Транспортные средства», не выделенные в отдельные показатели в таблице 2.1 «Наличие и движение основных средств»:

тыс.руб.

| Наименование показателя | На 31.12.2014 г. | На 31.12.2013 г. | На 31.12.2012 г. |
|--------------------------|------------------|------------------|------------------|
| Первоначальная стоимость | 1 723 968 | 1 694 588 | 1 824 443 |
| Накопленная амортизация | 1 620 327 | 1 563 714 | 1 665 304 |
| Остаточная стоимость | 103 641 | 130 874 | 159 139 |

27. НЕЗАВЕРШЕННЫЕ КАПИТАЛЬНЫЕ ВЛОЖЕНИЯ

Информация, дополнительно представленная к таблице 2.2 «Незавершенные капитальные вложения» пояснений к бухгалтерскому балансу и отчету о финансовых результатах.

В строке 1154 «Незавершенные капитальные вложения» бухгалтерского баланса отражены:

тыс. руб.

| Показатель | На 31.12.2014 г. | На 31.12.2013 г. | На 31.12.2012 г. |
|-----------------------------|------------------|------------------|------------------|
| Незавершенное строительство | 8 093 | 9 557 | 10 106 |
| Оборудование к установке | 1 466 | 1 887 | - |
| Итого | 9 559 | 11 444 | 10 106 |

28. ДОЛГОСРОЧНЫЕ ФИНАНСОВЫЕ ВЛОЖЕНИЯ

Информация по разделу Долгосрочные финансовые вложения дополняется таблицей 3.1 «Наличие и движение финансовых вложений» пояснений к бухгалтерскому балансу и отчету о финансовых результатах в части долгосрочных финансовых вложений.

Информация о финансовых вложениях в дочерние и зависимые общества приведена в Пояснении п.42.

Долгосрочные финансовые вложения по типу эмитентов классифицируются следующим образом:

тыс. руб.

| Показатель | Долгосрочные финансовые вложения | | |
|-------------------------------------|----------------------------------|----------------|----------------|
| | на 31.12.14 г. | на 31.12.13 г. | на 31.12.12 г. |
| Государственные ценные бумаги | - | - | - |
| Муниципальные ценные бумаги | - | - | - |
| Корпоративные ценные бумаги | 4 429 | 4 587 | 4 686 |
| Ценные бумаги иностранных эмитентов | - | - | - |

29. МАТЕРИАЛЫ И ТОВАРЫ ДЛЯ ПЕРЕПРОДАЖИ

Информация по разделу Материалы и товары для перепродажи дополняется таблицей 4.1 «Наличие и движение запасов» пояснений к бухгалтерскому балансу и отчету о финансовых результатах.

В строке 1210 «Запасы» бухгалтерского баланса стоимость сырья, материалов и других аналогичных ценностей отражена за минусом резерва под снижение стоимости материальных запасов. Сумма созданного резерва составила:

тыс. руб.

на 31.12.2014 г.  11 080

на 31.12.2013 г.  14 849

на 31.12.2012 г.  27 646

30. РАСХОДЫ БУДУЩИХ ПЕРИОДОВ

В составе расходов будущих периодов в бухгалтерском балансе отражены следующие расходы, относящиеся к последующим отчетным периодам:

тыс. руб.




| Наименование вида расходов | На 31.12.2014 г. | | На 31.12.2013 г. | | На 31.12.2012 г. | |
|---|--------------------|---------------------|--------------------|---------------------|--------------------|---------------------|
| | Долгосрочная часть | Краткосрочная часть | Долгосрочная часть | Краткосрочная часть | Долгосрочная часть | Краткосрочная часть |
| Затраты на приобретение лицензий на отдельные виды деятельности | 3 | 348 | 1 050 | 79 | - | 1 929 |
| Затраты на приобретение программного обеспечения | 1 012 | 1 373 | 2 573 | 926 | - | 4 829 |
| Затраты, понесенные по договорам строительного подряда | - | - | - | 16 016 | - | - |
| Прочие | - | 4 | - | 117 | - | 15 651 |
| ИТОГО | 1 015 | 1 725 | 3 623 | 17 138 | - | 22 409 |

Расходы будущих периодов со сроком списания более 12 месяцев после отчетной даты отражены по строке 1190 «Прочие внеоборотные активы» бухгалтерского баланса.

31. НАЛОГ НА ДОБАВЛЕННУЮ СТОИМОСТЬ ПО ПРИОБРЕТЕННЫМ МАТЕРИАЛЬНЫМ ЦЕННОСТЯМ




При осуществлении собственного строительства суммы налога, предъявленные Обществу по товарам (работам, услугам), приобретенным для выполнения строительно-монтажных работ, а так же суммы налога, предъявленные Обществу при приобретении объектов основных средств, составляют:

тыс. руб.

| | |
|------------------|---|
| на 31.12.2014 г. |  3 165 |
| на 31.12.2013 г. |  4 422 |
| на 31.12.2012 г. |  630 |

Из них относятся к объектам, строительство которых предполагается завершить более чем через 12 месяцев после отчетной даты:

тыс. руб.

| | |
|------------------|---|
| на 31.12.2014 г. |  629 |
| на 31.12.2013 г. |  629 |
| на 31.12.2012 г. |  630 |

Указанные суммы отражены в бухгалтерском балансе по строке 1190 «Прочие внеоборотные активы».

В бухгалтерском балансе по строке 1220 «Налог на добавленную стоимость по приобретенным ценностям» отражены суммы налога в размере:

тыс. руб.

| | |
|------------------|---|
| на 31.12.2014 г. |  2 551 |
| на 31.12.2013 г. |  3 824 |
| на 31.12.2012 г. |  17 |




32. ДЕБИТОРСКАЯ ЗАДОЛЖЕННОСТЬ

Информация по разделу Дебиторская задолженность дополняется таблицей 5.1 «Наличие и движение дебиторской задолженности» и 5.2 «Просроченная дебиторская задолженность» бухгалтерского баланса и отчета о финансовых результатах.




В таблице 5.1 «Наличие и движение дебиторской задолженности», представляемой в составе пояснений к бухгалтерскому балансу и отчету о финансовых результатах, данные раскрываются без исключения дебиторской задолженности, поступившей и погашенной (списанной) в одном отчетном периоде.

В составе показателя «Авансы выданные» по строке 1238 бухгалтерского баланса отражена сумма денежных авансов по предстоящим расчетам за товары, работы, услуги, уплаченных другим организациям и физическим лицам в соответствии с условиями договоров.

Сумма авансов, отраженных в строке 1238 составляет:

| | | |
|------------------|---|---------|
| | тыс. руб. | |
| на 31.12.2014 г. |  | 134 588 |
| на 31.12.2013 г. |  | 161 473 |
| на 31.12.2012 г. |  | 301 298 |

При этом сумма НДС по авансам, не принятая к вычету, отражаемая в указанных строках, составляет:

| | |
|------------------|--|
| | тыс. руб. |
| на 31.12.2014 г. |  20 530 |
| на 31.12.2013 г. |  24 631 |
| на 31.12.2012 г. |  45 961 |

В составе прочей дебиторской задолженности по строкам 1234 и 1239 бухгалтерского баланса отражены:

тыс. руб.

| Вид задолженности | На 31.12.2014 г. | На 31.12.2013 г. | На 31.12.2012 г. |
|------------------------------------|------------------|------------------|------------------|
| Переплата по налогам и сборам | 2 976 | 9 205 | 53 826 |
| Расчеты с подотчетными лицами | 14 258 | 10 231 | 20 472 |
| Выручка не предъявленная заказчику | 65 091 | 29 470 | 86 252 |
| Прочие дебиторы | 31 411 | 85 404 | 70 931 |
| ИТОГО | 113 736 | 134 310 | 231 481 |

33. КРАТКОСРОЧНЫЕ ФИНАНСОВЫЕ ВЛОЖЕНИЯ

Информация по разделу Краткосрочные финансовые вложения дополняется таблицей 3.1 «Наличие и движение финансовых вложений» пояснений к бухгалтерскому балансу и отчету о финансовых результатах в части краткосрочных финансовых вложений.

По строке 1240 «Финансовые вложения» бухгалтерского баланса сумма векселей третьих лиц составляет:

| | |
|------------------|--|
| | тыс. руб. |
| на 31.12.2014 г. |  0 |
| на 31.12.2013 г. |  0 |
| на 31.12.2012 г. |  10 974 |

34. КАПИТАЛ И РЕЗЕРВЫ

Уставный капитал

Уставный капитал составляет 977 тыс. руб. и состоит из обыкновенных именных и привилегированных акций номинальной стоимостью 1 рубль каждая.

| Акционеры | Обыкновенные акции | | Привилегированные акции типа А | |
|---------------------------|--------------------|-----------------------|--------------------------------|-----------------------|
| | Количество штук | Номинальная стоимость | Количество штук | Номинальная стоимость |
| Акционеры, всего: | 878 860 | 1 рубль | 97 830 | 1 рубль |
| в том числе: | | | | |
| владельцы более 5% акций, | 765 176 | | 33 300 | |
| в том числе: | | | | |
| – юридические лица: | 599 990 | | 15 929 | |
| – физические лица: | 166 286 | | 17 484 | |
| прочие: | 112 584 | | 64 417 | |
| Итого: | 878 860 | | 97 830 | |

По состоянию на 31 декабря 2014 г. уставный капитал Общества полностью оплачен.

В течение 2014 года величина уставного капитала не изменилась.

Добавочный капитал

В составе добавочного капитала по строке 1350 бухгалтерского баланса Общество учитывает

тыс. руб.

| Наименование капитала | На 31.12.14 г. | На 31.12.13 г. | На 31.12.12 |
|------------------------------------|----------------|----------------|-------------|
| Дооценка объектов основных средств | 442 021 | 446 138 | 492 550 |

Резервный капитал

Уставом Общества предусмотрено создание резервного фонда в размере 15% от величины уставного капитала Общества.

Поскольку резервный фонд сформирован полностью, в отчетном году отчисления в резервный фонд не производились.

Согласно Решению участников по итогам работы Общества за истекший год был начислен доход, подлежащий выплате участникам:

тыс. руб.

на 31.12.2013 г. | 0

на 31.12.2012 г. | 0

на 31.12.2011 г. | 58 396

По состоянию на 31 декабря 2014 г. соответствующая задолженность в сумме 33 620 тыс. руб. отражена в составе краткосрочных обязательств по строке 1529 «Задолженность перед участниками (учредителями) по выплате доходов» бухгалтерского баланса.

35. КРЕДИТЫ И ЗАЙМЫ

Общая сумма кредитов полученных составила:

тыс. руб.

| Период получения | Кредиты |
|------------------|-----------|
| в 2014 г. | 871 000 |
| в 2013 г. | 1 071 851 |
| в 2012 г. | 3 082 933 |

Общая сумма кредитов погашенных (без учета процентов) составила:

тыс. руб.

| Период получения | Кредиты |
|------------------|-----------|
| в 2014 г. | 751 920 |
| в 2013 г. | 723 622 |
| в 2012 г. | 4 038 931 |

тыс. руб.

| Кредиторы/ Заимодавцы | Валюта | Срок погашения | Сумма кредита по состоянию на 31.12.14 г. | Сумма кредита по состоянию на 31.12.13 г. | Сумма кредита по состоянию на 31.12.12 г. |
|---|--------|----------------|---|---|---|
| Кредиторы: | | | | | |
| Приволжский филиал ОАО «Промсвязьбанк» | Руб. | 31.08.2014 | - | 348 229 | - |
| Приволжский филиал ОАО «Промсвязьбанк» | Руб. | 13.03.2015 | 167 309 | - | - |
| Приволжский филиал ОАО «Промсвязьбанк» | Руб. | 19.05.2015 | 100 000 | - | - |
| Приволжский филиал ОАО «Промсвязьбанк» | Руб. | 30.09.2015 | 100 000 | - | - |
| Приволжский филиал ОАО «Промсвязьбанк» | Руб. | 05.12.2015 | 100 000 | - | - |
| Итого: | | | 467 309 | 348 229 | - |
| В том числе со сроком погашения до 1 года | Руб. | | 467 309 | 348 229 | - |
| Заимодавцы: | | | | | |
| ООО «ТФМ» | Руб. | 30.06.2014 | - | 204 848 | - |
| Итого: | | | - | 204 848 | - |
| В том числе со сроком погашения до 1 года | | | - | 204 848 | - |

Процентные ставки варьировались:

проценты

| | 2014 г. | 2013 г. | 2012 г. |
|---------------------------|---------------|---------|--------------|
| По краткосрочным кредитам | 12,65 – 16,98 | 9,55 | от 9 до 10,5 |
| По краткосрочным займам | - | 8,25 | - |

Дополнительные затраты, связанные с получением кредитов составили:

тыс. руб.

| Отчетный период | По кредитам |
|-----------------|-------------|
| в 2014 г. | 1 000 |
| в 2013 г. | 818 |
| в 2012 г. | - |

36. ИНФОРМАЦИЯ, СВЯЗАННАЯ С ИСПОЛЬЗОВАНИЕМ ДЕНЕЖНЫХ СРЕДСТВ

Обществом производилось размещение денежных средств на депозитных счетах:

тыс.руб.

| | 2014 г. | 2013 г. | 2012 г. |
|--|-----------|-----------|-----------|
| Размещено на депозитных счетах | 1 229 345 | 4 344 418 | 5 453 204 |
| Западно-Уральский банк Сбербанка РФ г. Пермь | - | - | 825 570 |
| МБРР АКБ Уфимский филиал | - | - | 974 734 |
| Приволжский ОАО «Промсвязьбанк» | 1 229 345 | 4 344 418 | 3 652 900 |
| Возвращено с депозитных счетов | 1 228 528 | 4 344 190 | 5 453 104 |
| Остаток на депозитных счетах | 1 045 | 228 | 100 |
| Полученный доход от размещения денежных средств на депозитных счетах | 524 | 1 851 | 2 358 |

Информация о существующих на отчетную дату возможностях привлечь дополнительные денежные средства
тыс. руб.

| | на 31.12.2014 г. | на 31.12.2013 г. | на 31.12.2012г. |
|---|------------------|------------------|-----------------|
| Величина денежных средств, недоступных для использования Обществ | - | - | - |
| Из них денежные средства в аккредитивах по исполненным обязательствам, не зачисленные на расчетные счета Общества | - | - | - |
| Величина денежных средств, которая может быть дополнительно привлечена Обществом. | 32 691 | 51 771 | 300 000 |

37. НАЛОГООБЛОЖЕНИЕ

Налог на прибыль

Для целей исчисления налога на прибыль доходы признаются в том отчетном (налоговом) периоде, в котором они имели место, независимо от фактического поступления денежных средств, иного имущества (работ, услуг) и (или) имущественных прав (метод начисления).

Для целей бухгалтерского учета изменения в бухгалтерской отчетности, относящиеся как к отчетному году, так и к предшествовавшим периодам, производятся в отчетности, составляемой за отчетный период, в котором были обнаружены искажения ее данных.

В связи с этим доходы и расходы прошлых лет, выявленные в отчетном году, отражаются в составе статей «Прочие доходы» и «Прочие расходы» Отчета о финансовых результатах (форма № 2) отчетного года, а также в составе других статей указанного отчета следующим образом:

Отдельные показатели Отчета о финансовых результатах (форма № 2)

Таблица 1

тыс. руб.

| № строки формы № 2 | Наименование статьи/показателя | За 2014 год | | | За 2013 год | | |
|--------------------|---|----------------------|--------------------|---|----------------------|--------------------|---|
| | | данные текущего года | данные прошлых лет | итога в отчете о финансовых результатах | данные текущего года | данные прошлых лет | итога в отчете о финансовых результатах |
| 2340 | Прочие доходы | 426 583 | 7 237 | 433 820 | 238 192 | 38 037 | 276 229 |
| 2350 | Прочие расходы | 300 139 | 52 400 | 352 539 | 277 839 | 43 592 | 321 431 |
| 2300 | Прибыль (убыток) до налогообложения | 38 486 | - | 38 486 | (66 165) | 5 410 | (60 755) |
| | Условный расход (условный доход) по налогу на прибыль | 7 697 | - | 7 697 | (13 233) | 1 082 | (12 151) |
| 2450 | Изменение отложенных налоговых активов | (35 826) | (149) | (35 975) | (7 514) | (23 541) | (31 055) |
| 2430 | Изменение отложенных налоговых обязательств | (9 788) | - | (9 788) | (21 407) | - | (21 407) |
| 2410 | Текущий налог на прибыль | - | X | - | - | X | - |
| 2411 | Налог на прибыль прошлых лет | X | - | - | X | (42 120) | (42 120) |
| 2460 | Прочее | 8 929 | - | 8 929 | 49 476 | | 49 476 |
| 2400 | Чистая прибыль (убыток) | 3 519 | (149) | 3 370 | (101 748) | 23 989 | (77 759) |
| 2421 | Постоянные налоговые обязательства (активы) | 18 341 | 149 | 18 490 | (660) | (19 661) | (20 321) |

В соответствии с Положением по бухгалтерскому учету «Учет расчетов по налогу на прибыль» (ПБУ 18/02) Общество отразило в бухгалтерском учете, а также Отчете о финансовых результатах за 2014 год следующие показатели:

Таблица 2

тыс. руб.

| № п/п | № строки формы № 2 | Наименование статьи/показателя | За 2014 год (графа 5 таблицы 1) | За 2013 год (графа 8 таблицы 1) |
|-------|--------------------|---|---------------------------------|---------------------------------|
| 1 | 2300 | Прибыль (убыток) до налогообложения | 38 486 | (60 755) |
| 2 | | Условный расход (условный доход) по налогу на прибыль | 7 697 | (12 151) |
| 3 | 2421 | Постоянные налоговые обязательства (активы) (стр.4-стр.6), в т.ч.: | 18 490 | (20 321) |
| 4 | | Постоянные налоговые обязательства | 20 411 | 28 373 |
| 5 | | Постоянные разницы, увеличивающие налогооблагаемую прибыль, в т.ч.: | 102 054 | 141 862 |
| 5.1 | | в части, превышающей законодательно установленные нормы | 1 008 | 13 556 |
| 5.2 | | в части расходов социального характера | 37 100 | 30 337 |
| 5.3 | | в части разниц, связанных с амортизацией | 8 330 | 10 103 |
| 5.4 | | в части расходов, не связанных с основной деятельностью | 3 215 | 1 479 |
| 5.5 | | Убытки, не принимаемые для целей налогообложения | 5 381 | 3 425 |
| 5.6 | | Прочие разницы, увеличивающие налогооблагаемую прибыль | 47 007 | 33 613 |
| 5.7 | | Разницы в резервах по бухгалтерскому и налоговому учету | 13 | 49 349 |
| 6 | | Постоянные налоговые активы | 1 921 | 48 694 |
| 7 | | Постоянные разницы, уменьшающие налогооблагаемую прибыль, в т.ч.: | 9 605 | 243 466 |
| 7.1 | | Доходы, не принимаемые для целей налогообложения | - | - |
| 7.2 | | Прочие разницы | 9 605 | 243 466 |
| 8 | 2450 | Изменение отложенных налоговых активов | (35 975) | (31 055) |
| 9 | | Изменение временных вычитаемых разниц | (179 873) | (155 275) |
| 10 | 2430 | Изменение отложенных налоговых обязательств | (9 788) | (21 407) |
| 11 | | Изменение временных налогооблагаемых разниц | (48 938) | (107 034) |
| 12 | | Налогооблагаемая база по налогу на прибыль (стр.1+ стр.5– стр.7+ стр.9– стр.11) | - | (210 600) |
| 13 | | Налог на прибыль (стр.2+ стр.3+ стр.8– стр.10), в т.ч. | - | (42 120) |
| 13.1 | 2410 | Текущий налог на прибыль | - | - |
| 13.2 | 2411 | Налог на прибыль прошлых лет | - | (42 120) |
| 14 | 2460 | Прочее | 8 929 | 49 476 |
| 15 | 2400 | Чистая прибыль (убыток) отчетного периода (стр.1– стр.13– стр.14+ стр.8– стр.10) | 3 370 | (77 759) |

Сумма начисления вычитаемых временных разниц (стр.9 Таблицы 2), повлекшая за собой начисление соответствующих отложенных налоговых активов (стр.8 Таблицы 2), а также сумма уменьшения (погашения) налогооблагаемых временных разниц (стр.11 Таблицы 2), повлекшая за собой уменьшение (погашение) соответствующих отложенных налоговых обязательств (стр.10 Таблицы 2) в 2014 и 2013 годах, представлены в Таблице 3 и Таблице 4.

Таблица 3

тыс. руб.

| № п/п | № строки Таблицы 1 | Наименование показателя | За 2014 год | | |
|-------|--------------------|--|---------------|---------------|------------------------------|
| | | | начислено | погашено | отражено в графе 4 таблицы 2 |
| 1 | 8 | Изменение отложенных налоговых активов | 36 733 | 72 708 | (35 975) |
| 2 | 9 | Временные вычитаемые разницы, в т.ч.: | 183 665 | 363 538 | (179 873) |
| 2.1 | 9.1 | Разницы в амортизации ОС | 13 401 | 5 573 | 7 828 |
| 2.2 | 9.2 | Разницы в резервах по бухгалтерскому и налоговому учету | 17 287 | 249 359 | (232 072) |
| 2.3 | 9.3 | Убытки, перенесенные в целях налогообложения на будущее | 39 476 | 63 395 | (23 919) |
| 2.4 | 9.4 | Расходы, перенесенные в целях налогообложения на будущее | 112 045 | 44 859 | 67 186 |

| № п/п | № строки Таблицы 1 | Наименование показателя | За 2014 год | | |
|-------|--------------------|---|---------------|---------------|------------------------------|
| | | | начислено | погашено | отражено в графе 4 таблицы 2 |
| 2.5 | 9.5 | Прочие вычитаемые разницы | 1 456 | 352 | 1 104 |
| 3 | 10 | Изменение отложенные налоговые обязательств | 18 946 | 28 734 | (9 788) |
| 4 | 11 | Временные налогооблагаемые разницы, в т.ч.: | 94 733 | 143 671 | (48 938) |
| 4.1 | 11.1 | Разницы в амортизации ОС | 45 718 | 42 597 | 3 121 |
| 4.2 | 11.2 | Разницы в косвенных расходах | 5 787 | 5 812 | (25) |
| 4.4 | 11.4 | Разницы в резервах по бухгалтерскому и налоговому учету | 41 281 | 94 626 | (53 345) |
| 4.5 | 11.5 | Прочие налогооблагаемые разницы | 1 947 | 636 | 1 311 |

Таблица 4

тыс. руб.

| № п/п | № строки Таблицы 1 | Наименование показателя | За 2013 год | | |
|-------|--------------------|---|----------------|----------------|------------------------------|
| | | | начислено | погашено | отражено в графе 5 таблицы 2 |
| 1 | 8 | Изменение отложенных налоговых активов | 159 335 | 190 390 | (31 055) |
| 2 | 9 | Временные вычитаемые разницы, в т.ч.: | 796 672 | 951 947 | (155 275) |
| 2.1 | 9.1 | Разницы в амортизации ОС | 15 838 | 8 912 | 6 926 |
| 2.2 | 9.2 | Разницы в резервах по бухгалтерскому и налоговому учету | 153 383 | 207 208 | (53 825) |
| 2.3 | 9.3 | Убытки, перенесенные в целях налогообложения на будущее | 607 828 | 185 | 607 643 |
| 2.4 | 9.4 | Расходы, перенесенные в целях налогообложения на будущее | 19 623 | 734 394 | (714 771) |
| 2.5 | 9.5 | Прочие вычитаемые разницы | | 1 248 | (1 248) |
| 3 | 10 | Изменение отложенных налоговых обязательств | 26 542 | 47 949 | (21 407) |
| 4 | 11 | Временные налогооблагаемые разницы, в т.ч.: | 132 710 | 239 744 | (107 034) |
| 4.1 | 11.1 | Разницы в амортизации ОС | 24 807 | 46 704 | (21 897) |
| 4.2 | 11.2 | Разницы в косвенных расходах | 1 687 | 53 900 | (52 213) |
| 4.3 | 11.3 | Разницы от непредъявленной выручки по договорам строительного подряда | 10 | | 10 |
| 4.4 | 11.4 | Разницы в резервах по бухгалтерскому и налоговому учету | 95 297 | 134 532 | (39 235) |
| 4.5 | 11.5 | Прочие налогооблагаемые разницы | 10 909 | 4 608 | 6 301 |


38. КРЕДИТОРСКАЯ ЗАДОЛЖЕННОСТЬ


Информация по разделу дополняется табличными формами 5.3 «Наличие и движение кредиторской задолженности» и 5.4 «Просроченная кредиторская задолженность» пояснений к бухгалтерскому балансу и отчету о финансовых результатах.

В табличной форме 5.3 «Наличие и движение кредиторской задолженности», представляемой в табличной форме пояснений к бухгалтерскому балансу и отчету о финансовых результатах данные раскрываются без исключения кредиторской задолженности, погашенной (списанной) в одном отчетном периоде.

По строке 1527 «Авансы полученные» бухгалтерского баланса отражены авансы полученные:

тыс. руб.

на 31.12.2014 г.  3 922

на 31.12.2013 г.  4 136

на 31.12.2012 г.  45 169

Авансы приведены за минусом налога на добавленную стоимость, который составляет:



Кредиторская задолженность по договору факторинга отражена по стр. 1528 «Другие расчеты»:



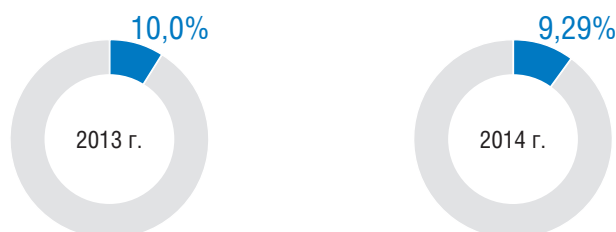
39. РАСХОДЫ ПО ОБЫЧНЫМ ВИДАМ ДЕЯТЕЛЬНОСТИ

Информация, дополнительно представленная к таблице 6 «Затраты на производство» пояснений к бухгалтерскому балансу и отчету о финансовых результатах.

тыс. руб.

| Вид расхода по обычным видам деятельности | 2014 г. | 2013 г. |
|--|----------------|----------------|
| Транспортные расходы | - | - |
| Расходы на рекламу | 391 | 634 |
| Расходы на хранение | - | - |
| Расходы на тару и упаковку | - | - |
| Иные коммерческие расходы | 1 124 | 1 251 |
| ИТОГО по строке 2210 «Коммерческие расходы» отчета о прибылях и убытках | 1 515 | 1 885 |
| Расходы на оплату труда управленческому персоналу, в том числе членам Совета директоров и Правления Общества | 251 166 | 229 590 |
| Расходы по аренде | 16 171 | 14 949 |
| Расходы по производственному обучению сотрудников Общества | 3 009 | 2 424 |
| Иные управленческие расходы | 186 846 | 207 777 |
| ИТОГО по строке 2220 «Управленческие расходы» отчета о прибылях и убытках | 457 192 | 454 740 |

Доля управленческих расходов в себестоимости проданных товаров, продукции, работ, услуг составляет:



40. ПРОЧИЕ ДОХОДЫ И РАСХОДЫ

тыс. руб.

| Наименование видов прочих доходов и расходов | 2014 г. | | 2013 г. | |
|--|---------|---------|---------|---------|
| | Доходы | Расходы | Доходы | Расходы |
| Погашение и продажа финансовых вложений, в т.ч. векселей 3-х лиц | 770 | 770 | 65 | - |
| Продажа материалов | 89 000 | 83 098 | 55 674 | 45 395 |

| Наименование видов прочих доходов и расходов | 2014 г. | | 2013 г. | |
|---|---------|---------|---------|---------|
| | Доходы | Расходы | Доходы | Расходы |
| Продажа дебиторской задолженности | 65 437 | 90 589 | 2 154 | 2 154 |
| Изменение резерва по сомнительным долгам, всего | 240 068 | 17 287 | 58 851 | 80 714 |
| В том числе сумма восстановленного резерва по сомнительным долгам | 240 068 | - | 58 851 | - |
| Начисление (сторно) оценочных обязательств | 144 | 1 545 | 30 769 | 51 711 |
| Налоги (Госпошлина) | X | 2 983 | X | 3 829 |
| Списание кредиторской задолженности | 5 422 | 152 | 54 474 | - |
| Сторно пеней и штрафов по расчетам с бюджетом и внебюджетными фондами | 164 | - | 146 | - |
| Расходы социального характера | X | 19 319 | X | 31 228 |
| Прочие | 32 815 | 136 796 | 74 096 | 106 400 |
| Итого прочие доходы/расходы | 433 820 | 352 539 | 276 229 | 321 431 |

Доходы и расходы, связанные с начислением резерва по сомнительным долгам за 2014 и 2013 гг. соответственно, представлены в отчете о финансовых результатах Общества развернуто, за исключением суммы восстановленного в течение отчетного года резерва по исполненным должниками обязательствам по задолженности, под которую в этом же году был создан резерв.

41. ПРИБЫЛЬ НА АКЦИЮ (ДЛЯ АКЦИОНЕРНЫХ ОБЩЕСТВ)

Базовая прибыль на акцию отражает часть прибыли отчетного года, причитающейся акционерам – владельцам обыкновенных акций. Она рассчитана как отношение базовой прибыли за отчетный год к средневзвешенному количеству обыкновенных акций в обращении в течение отчетного года.

При расчете средневзвешенного количества обыкновенных акций в обращении в течение отчетного года акции Общества, приобретенные у акционеров, вычитались.

| Показатель | 2014 г. | 2013 г. |
|--|---------|----------|
| Базовая прибыль за отчетный год, тыс.руб. | 3 370 | (77 759) |
| Средневзвешенное количество обыкновенных акций в обращении в течение отчетного года, акций | 878 860 | 878 860 |
| Базовая прибыль на акцию, в рублях | 3,83 | (88,48) |

Общество не производило в 2014 году дополнительную эмиссию обыкновенных акций. Общество также не имело ценных бумаг, условиями выпуска которых предусматривалась их конвертация в дополнительное количество обыкновенных акций, и не было какого-либо события, связанного с увеличением количества обыкновенных акций. Поэтому Общество не производит расчет разводненной прибыли на акцию.

42. ДОЧЕРНИЕ И ЗАВИСИМЫЕ ОБЩЕСТВА

Общество не составляет сводную бухгалтерскую отчетность, поскольку головная организация ОАО «Газпром», которой принадлежит 51% уставного капитала Общества, не требует ее составления.

Таблица 1. Крупнейшие зависимые общества ДООАО «Спецгазавтотранс»

| № п/п | Наименование и организационно-правовая форма | Доля участия на 31.12.2014 г., % | Доля участия на 31.12.2013 г., % | Место нахождения | Основной вид деятельности | Чистые активы на 31.12.2014 г., тыс. руб. | Чистая прибыль за 2014 год, тыс. руб. | Доходы от участия за 2014 год, тыс. руб. |
|-------|--|----------------------------------|----------------------------------|------------------|------------------------------|---|---------------------------------------|--|
| 1 | СП «И-ХА» | 40,53 | 40,53 | КНР, г. Харбин | Строительство мостов и дорог | - | - | - |

Баланс за 2014 год по СП «И-ХА» будет представлен не ранее 01.06.2015 г.

43. ИНФОРМАЦИЯ О СВЯЗАННЫХ СТОРОНАХ

Операции с организациями Группы Газпром

Общество контролируется открытым акционерным обществом «Газпром» и входит в Группу Газпром, состоящую из ОАО «Газпром» и его дочерних обществ.

В отчетном году Общество осуществляло операции по продаже продукции, товаров, выполнению работ, оказанию услуг со следующими организациями Группы Газпром

тыс. руб.

| Наименование и организационно-правовая форма связанной стороны | Характер операции | Выручка от продаж (без НДС, акцизов и экспортных пошлин) | |
|--|-------------------|---|-----------|
| | | 2014 г. | 2013 г. |
| ОАО «Газпром» | прочие услуги | 3 | 3 |
| ООО «Газпром трансгаз Нижний Новгород» | прочие услуги | 13 038 | 12 868 |
| ООО «Газпром инвест Восток» | СМР | - | 530 112 |
| ООО «Газпром добыча Надым» | услуги транспорта | 240 385 | 240 741 |
| ООО «Газпром добыча Надым» | прочие услуги | 20 726 | 38 661 |
| ООО «Газпром трансгаз Чайковский» | прочие услуги | 25 805 | 20 000 |
| ООО «Газпром трансгаз Ухта» | прочие услуги | 17 820 | 20 970 |
| ООО «Газпром трансгаз Сургут» | прочие услуги | 34 998 | 26 642 |
| ООО «Газпром трансгаз Казань» | прочие услуги | 9 322 | 7 090 |
| ООО «Газпром трансгаз Югорск» | прочие услуги | 402 195 | 385 770 |
| ООО «Газпром трансгаз Югорск» | СМР | 9 359 | 9 343 |
| ООО «Газпром трансгаз Екатеринбург» | прочие услуги | 20 026 | - |
| ООО «Газпром добыча Уренгой» | прочие услуги | 36 175 | 58 131 |
| ООО «Газпром добыча Ямбург» | услуги транспорта | 8 786 | 6 042 |
| ООО «Газпром добыча Ямбург» | прочие услуги | 3 134 | 11 610 |
| ООО «Газпром добыча Оренбург» | прочие услуги | 16 950 | 22 705 |
| ООО «Газпром добыча Астрахань» | прочие услуги | 39 998 | 51 103 |
| ООО «Газпромтранс» | услуги транспорта | 577 | 159 676 |
| ОАО «Центрэнергогаз» | услуги транспорта | 6 683 | 8 240 |
| ОАО «Центрэнергогаз» | прочие услуги | 754 | 482 |
| ООО «Новоуренгойский ГХК» | прочие услуги | 2 984 | 2 644 |
| ООО «Газпром подземремонт Уренгой» | услуги транспорта | 3 069 | 218 |
| ООО «Газпром подземремонт Уренгой» | прочие услуги | 346 | - |
| ООО «Газпром газнадзор» | услуги транспорта | 5 626 | 5 187 |
| ООО «Газпромнефть – Развитие» | СМР | 260 484 | 753 240 |
| ООО «Газпромнефть – Снабжение» | услуги транспорта | 12 632 | 138 617 |
| ООО «Газпромнефть – Снабжение» | СМР | 353 | - |
| ООО «Газпромнефть – Снабжение» | прочие услуги | 300 | - |
| ООО «Газпром авиа» | услуги транспорта | - | 23 382 |
| ООО «Газпром нефть Новый порт» | СМР | 1 664 895 | 538 148 |
| ООО «Газпром георесурс» | прочие услуги | 9 971 | 2 225 |
| ООО «Газпром трансгаз Москва» | прочие услуги | 54 921 | 43 366 |
| ООО «Газпром трансгаз Томск» | СМР | 530 878 | 122 570 |
| ООО «Газпром трансгаз Томск» | прочие услуги | - | 30 447 |
| ООО «Газпром трансгаз Уфа» | прочие услуги | 18 968 | 18 446 |
| ОАО «Газпромнефть-Ноябрьскнефтегаз» | СМР | - | 42 046 |
| ООО «Газпром центрремонт» | СМР | 233 674 | 35 347 |
| Другие заказчики ОАО «Газпром» | | - | 340 |
| Всего | | 3 705 835 | 3 366 412 |

В отчетном году Обществу оказали услуги, продали товары, предоставили имущество в аренду, следующие организации Группы Газпром:

тыс. руб.

| Наименование и организационно-правовая форма связанной стороны | Стоимость полученных товаров, работ, услуг (без НДС) | |
|--|--|---------|
| | 2014 г. | 2013 г. |
| ОАО «Газпром» | 496 567 | 333 963 |
| ООО «Газпром трансгаз Югорск» | 6 802 | 9 514 |
| ООО «Газпром добыча Ямбург» | 49 | 834 |
| ООО «Газпром газэнергосеть» | 1 212 | - |
| ОАО «Газпром инвест Восток» | 13 169 | 18 717 |
| ООО «Газпром энерго» | | 3 519 |
| ООО «Газпром добыча Надым» | 3 948 | 4 100 |
| ООО «Газпромтранс» | 106 947 | 116 749 |
| ООО «Газпром трансгаз Нижний Новгород» | 577 | 594 |
| ООО «Газпром трансгаз Чайковский» | 2 595 | 2 381 |
| ООО «Газпром трансгаз Ухта» | 47 | 43 |
| ООО «Газпром добыча Астрахань» | 3 | - |
| ООО «Газпром трансгаз Сургут» | 2 286 | 3 134 |
| ООО «Газпром трансгаз Екатеринбург» | - | - |
| ООО «Газпром связь» | 176 | 224 |
| ООО «Газпром ВНИИГаз» | 42 | - |
| ООО «Газпром газнадзор» | 238 | 228 |
| ООО «Газпром добыча Уренгой» | 78 | 242 |
| ЗАО «Газпром Строй ТЭК Салават» | 5 515 | 49 736 |
| ООО «Газпром трансгаз Москва» | 2 095 | 1 254 |
| ООО «Газпром центрремонт» | 8 518 | 12 063 |
| ООО «Газпром добыча Ноябрьск» | 6 331 | - |
| ООО «Газпром нефть Новый порт» | 385 | - |
| ООО «Газпром нефть шельф» | 66 | - |
| ООО «Газпром трансгаз Томск» | 328 | - |
| ООО «Газпромнефть – Корпоративные продажи» | 8 199 | - |
| ООО «Газпромнефть – Развитие» | 169 | - |
| ООО «Газпромнефть – Снабжение» | 41 109 | - |
| Всего | 707 451 | 557 295 |

Расчеты с организациями Группы Газпром осуществляются в рублях.

Задолженность организации Группы Газпром перед Обществом, отраженная в бухгалтерском балансе, составила: тыс. руб.

| Наименование и организационно-правовая форма связанной стороны | Краткосрочная дебиторская задолженность (с НДС) (стр. 1235) | | |
|--|--|---------------|---------------|
| | на 31.12.14 г. | на 31.12.13г. | на 31.12.12г. |
| ОАО «Газпром» | 19 507 | 4 357 | 321 |
| ООО «Газпром нефть Новый Порт» | 434 556 | 346 884 | - |
| ООО «Газпром трансгаз Нижний Новгород» | - | 545 | - |
| ООО «Газпром комплектация» | - | 105 | 1 384 |
| ООО «Газпром инвест Восток» | - | 49 527 | 50 261 |
| ООО «Газпром добыча Надым» | 42 045 | 69 656 | 83 552 |
| ООО «Газпром трансгаз Чайковский» | 3 144 | 571 | 411 |
| ООО «Газпром трансгаз Ухта» | 4 786 | 8 394 | 2 778 |

тыс. руб.

| Наименование и организационно-правовая форма связанной стороны | Краткосрочная дебиторская задолженность (с НДС) (стр. 1235) | | |
|--|--|---------------|---------------|
| | на 31.12.14 г. | на 31.12.13г. | на 31.12.12г. |
| ООО «Газпром трансгаз Сургут» | 7 239 | 9 235 | 5 691 |
| ООО «Газпром трансгаз Югорск» | 10 029 | 65 781 | 38 747 |
| ООО «Газпром трансгаз Екатеринбург» | 2 796 | 474 | 3 496 |
| ООО «Газпром подземремонт Уренгой» | 4 | 11 | 1 896 |
| ООО «Газпром добыча Уренгой» | 24 385 | 43 241 | 30 109 |
| ООО «Ямалгазинвест» | 6 123 | 6 123 | 135 682 |
| ООО «Газпром добыча Ямбург» | - | 9 592 | 5 892 |
| ООО «Газпромнефть – Корпоративные продажи» | 255 | - | - |
| ООО «Газпром добыча Астрахань» | 3 838 | 3 898 | 1 083 |
| ООО «Газпромтранс» | - | 33 353 | 69 576 |
| ОАО «Центрэнергогаз» | 1 085 | 1 404 | 78 |
| ООО «Газпром газэнергосеть» | 3 | - | - |
| ООО «Газпром газнадзор» | - | 520 | 520 |
| ООО «Газпром трансгаз Уфа»» | 1 993 | - | - |
| ООО «Газпромнефть – Развитие» | 25 283 | 8 260 | 149 991 |
| ООО «Газпром связь» | - | 13 | 24 |
| ООО «Газпром центрремонт» | 152 991 | - | - |
| ООО «Газпром авиа» | - | - | 1 304 |
| ООО «Газпромнефть – Снабжение» | 3 579 | 753 | 54 147 |
| ООО «Газпром георесурс» | - | 1 256 | - |
| ООО «Газпром трансгаз Казань» | 1 000 | 3 267 | - |
| ООО «Газпром трансгаз Москва» | 1 503 | 13 455 | - |
| ООО «Газпром трансгаз Томск» | 39 510 | 148 520 | - |
| ОАО «Газпромнефть-Ноябрьскнефтегаз» | 500 | 12 337 | - |
| ООО «Газпромтранс» | 11 086 | - | - |
| ООО «Новоуренгойский ГХК» | 1 558 | - | - |
| Другие заказчики ОАО «Газпром» | - | 401 | 20 |
| Всего | 798 798 | 841 933 | 636 963 |

Задолженность Общества по расчетам с организациями Группы Газпром отраженная в бухгалтерском балансе составила:

тыс. руб.

| Наименование и организационно-правовая форма связанной стороны | Кредиторская задолженность (с НДС) (стр. 1520) | | |
|--|---|----------------|---------------|
| | на 31.12.14 г. | на 31.12.13 г. | на 31.12.12г. |
| ОАО «Газпром» | 42 215 | 48 705 | 31 205 |
| ООО «Газпромтранс» | 28 972 | 15 791 | 46 038 |
| ООО «Газпром инвест Восток» | 15 539 | - | - |
| ООО «Газпром трансгаз Чайковский» | 585 | 438 | 550 |
| ООО «Газпром трансгаз Сургут» | 881 | 607 | 488 |
| ООО «Газпром трансгаз Югорск» | 123 | 2 | 346 |
| ООО «Газпромэнерго» | 68 | 1 328 | 390 |
| ООО «Газпром добыча Надым» | 440 | 352 | 587 |

тыс. руб.

| Наименование и организационно-правовая форма связанной стороны | Кредиторская задолженность (с НДС) (стр. 1520) | | |
|--|---|----------------|---------------|
| | на 31.12.14 г. | на 31.12.13 г. | на 31.12.12г. |
| ООО «Газпром трансгаз Нижний Новгород» | 54 | 96 | 5 |
| ООО «Газпром трансгаз Екатеринбург» | 1 901 | 5 401 | 6 403 |
| ООО «Газпром связь» | 10 | 3 | 3 |
| ООО «Газпром добыча Ямбург» | - | 57 | 18 |
| ООО «Газпром ВНИИГаз» | 50 | - | - |
| ЗАО «Ямалгазинвест» | 11 877 | 11 877 | 11 877 |
| ООО «Новоуренгойский ГХК» | - | - | 350 |
| ООО «Газпром трансгаз Москва» | 248 | 210 | - |
| ООО «Газпром трансгаз Ухта» | - | 5 | - |
| ООО «Газпром центрремонт» | 10 047 | 14 231 | - |
| ООО «Газпромнефть-Снабжение» | 48 133 | - | - |
| ООО «Газпром добыча Ноябрьск» | 7 470 | - | - |
| ООО «Газпром нефть шельф» | 93 | - | - |
| ЗАО «Газпром СтройТЭК Салават» | 3 779 | - | - |
| Всего | 172 485 | 99 103 | 98 260 |

Информация о денежных потоках организации с обществами Группы Газпром

тыс. руб.

| № | Название строки | За отчетный период | Из графы 3, в том числе, по внутри-групповым | Из графы 3, в том числе, по основному, дочерним и зависимым обществам | За аналогичный период предыдущего года | Из графы 6, в том числе, по внутри-групповым | Из графы 6, в том числе, по основному, дочерним и зависимым обществам |
|------|--|--------------------|--|---|--|--|---|
| | Денежные потоки от текущих операций | | | | | | |
| 4110 | Поступления – всего | 5 131 778 | 3 757 939 | 7 | 5 059 675 | 3 146 547 | - |
| 4111 | от продажи продукции, товаров, работ, услуг | 4 759 251 | 3 757 718 | 7 | 4 866 898 | 3 146 091 | - |
| 4112 | арендные платежи, лицензионные платежи, роялти, комиссионные и иные аналогичные платежи | 209 | - | - | 2 123 | - | - |
| 4113 | от перепродажи финансовых вложений | - | - | - | - | - | - |
| 4119 | прочие поступления | 372 318 | 221 | - | 190 654 | 456 | - |
| 4120 | Платежи – всего | (4 869 501) | (665 740) | (473 780) | (5 355 814) | (546 936) | (319 128) |
| 4121 | поставщикам (подрядчикам) за сырье, материалы, работы, услуги | (2 657 146) | (644 684) | (460 938) | (3 267 607) | (545 710) | (319 128) |
| 4122 | в связи с оплатой труда работников | (1 334 734) | - | - | (1 241 314) | - | - |
| 4123 | на выплату процентов по долговым обязательствам | (48 865) | - | - | (8 797) | - | - |
| 4124 | на оплату налога на прибыль организаций | 24 | - | - | - | - | - |
| 4129 | прочие платежи | (828 732) | (21 056) | (12 842) | (838 096) | (1 226) | - |
| 4100 | Сальдо денежных потоков от текущих операций | 262 277 | 3 092 199 | (473 773) | (296 139) | 2 599 611 | (319 128) |
| | Денежные потоки от инвестиционных операций | | | | | | |
| 4210 | Поступления – всего | 1 379 | 138 | 138 | 12 137 | 115 | 115 |
| 4211 | от продажи внеоборотных активов (кроме финансовых вложений) | 870 | - | - | 102 | - | - |
| 4213 | от возврата выд. займов, от продажи долг. ценных бумаг (прав треб. ден. средств другим лицам) | 228 | - | - | 10 974 | - | - |
| 4214 | дивиденды, проценты по финансовым вложениям и аналог. поступления от участия в др. орг-ях. | 281 | 138 | 138 | 1 061 | 115 | 115 |
| 4220 | Платежи – всего | (66 674) | - | - | (16 929) | - | - |
| 4221 | в связи с приобретением, созданием, модернизацией, реконструкцией и подготовкой к исп-ю внеобор. активов | (55 751) | - | - | (14 201) | - | - |

тыс. руб.

| № | Название строки | За отчетный период | Из графы 3, в том числе, по внутри-групповым | Из графы 3, в том числе, по основному, дочерним и зависимым обществам | За аналогичный период предыдущего года | Из графы 6, в том числе, по внутри-групповым | Из графы 6, в том числе, по основному, дочерним и зависимым обществам |
|------|--|--------------------|--|---|--|--|---|
| 4223 | в связи с приобретением долговых ценных бумаг (прав треб. ден. средств к другим лицам), предоставление займов другим лицам | (1 045) | - | - | (228) | - | - |
| 4229 | прочие платежи | (9 878) | - | - | (2 500) | - | - |
| 4200 | Сальдо денежных потоков от инвестиционных операций | (65 295) | 138 | 138 | (4 792) | 115 | 115 |
| | Денежные потоки от финансовых операций | | | | | | |
| 4310 | Поступления – всего | 467 309 | - | - | 348 229 | - | - |
| 4311 | получение кредитов и займов | 467 309 | - | - | 348 229 | - | - |
| 4320 | Платежи – всего | (626 635) | - | - | (136 759) | - | - |
| 4322 | на уплату дивидендов и иных платежей по распределению прибыли в пользу собственников (участников) | (257) | - | - | (2 136) | - | - |
| 4323 | в связи с погашением (выкупом) векселей и других долговых ценных бумаг, возврат кредитов и займов | 551 743 | - | - | - | - | - |
| 4329 | прочие выплаты, перечисления | (74 635) | - | - | (134 623) | - | - |
| 4300 | Сальдо денежных потоков от финансовых операций | (159 326) | - | - | 211 470 | - | - |
| 4400 | Сальдо денежных потоков за отчетный период | (37 656) | 3 092 337 | (473 635) | (89 461) | 2 599 726 | (319 013) |
| 4450 | Остаток денежных средств и денежных эквивалентов на начало отчетного периода | 50 535 | - | - | 139 996 | - | - |
| 4500 | Остаток денежных средств и денежных эквивалентов на конец отчетного периода | 88 191 | | | 50 535 | | |
| 4490 | Величина влияния изменений курса иностранной валюты по отношению к рублю | | | | | | |

44. ВОЗНАГРАЖДЕНИЕ ОСНОВНОМУ УПРАВЛЕНЧЕСКОМУ ПЕРСОНАЛУ

Основной управленческий персонал Общества представлен в лице генерального директора, его заместителей, членов коллегиального исполнительного органа, членов совета директоров. Вознаграждение генеральному директору утверждается в трудовом договоре, который подписывается от имени Общества Председателем Совета директоров Общества.

Вознаграждение остальных представителей управленческого персонала утверждаются в трудовых договорах, которые подписываются генеральным директором Общества.

Краткосрочные вознаграждения сформированы показателями оплаты труда за отчетный период, начисленных на нее налогов и иных обязательных платежей в соответствующие бюджеты и внебюджетные фонды, ежегодного оплачиваемого отпуска за работу в отчетном периоде.

В составе долгосрочных вознаграждений представлены произведенные в отчетном периоде выплаты всем представителям основного управленческого персонала вне зависимости от сроков достижения пенсионного возраста.

тыс. руб.

| | | 2014 г. | 2013 г. | 2012 г. |
|---|---|---------|---------|---------|
| 1 | Сумма вознаграждения, выплачиваемого основному управленческому персоналу, в совокупности, в том числе по видам выплат: | 30 461 | 36 152 | 39 659 |
| 2 | а) краткосрочные вознаграждения; | 30 461 | 36 152 | 34 449 |
| 3 | б) долгосрочные вознаграждения, в том числе: | | | 5 210 |
| 4 | вознаграждения по окончании трудовой деятельности (платежи (взносы) организации по договорам добровольного страхования (и договорам негосударственного пенсионного обеспечения) и иные платежи, обеспечивающие выплаты пенсий и другие социальные гарантии основному управленческому персоналу по окончании ими трудовой деятельности); | | | 5 210 |

45. ОЦЕНОЧНЫЕ ОБЯЗАТЕЛЬСТВА, УСЛОВНЫЕ ОБЯЗАТЕЛЬСТВА И УСЛОВНЫЕ АКТИВЫ

Оценочные обязательства

Информация об оценочных обязательствах приведена в разделе 7 табличной формы пояснений к бухгалтерскому балансу и отчету о финансовых результатах. Суммы по графе «Начислено» включают величину созданных оценочных обязательств – 235 894 тыс. руб.

В 2014 году Общество создало оценочные обязательства:

- по оплате отпусков 233 466 тыс. руб.
- по единовременному пособию при выходе на пенсию 2 428 тыс. руб.

Условные обязательства

По состоянию на 31 декабря 2014 г. Обществом не выдавались поручительства кредиторам третьих лиц.

Обществом определены следующие существенные условные обязательства: выдано обеспечение по кредитному договору ООО «Промсвязьбанк» в части залога прав требований по дебиторской задолженности по договору от 20.05.2014г. № 2014/ГПН-Р. Оценка залога 750 000 тыс. руб.

46. УЧЕТ ДОГОВОРОВ СТРОИТЕЛЬНОГО ПОДРЯДА

В 2014 году Общество осуществляло строительство по договорам строительного подряда.

По договорам строительного подряда (способом «по мере готовности») не завершённым на отчетную дату, выручка сформирована по следующим договорам:

тыс. руб.

| Наименование показателя | на 31.12.2014 г. |
|---|------------------|
| По договорам, исполнявшимся в отчетном периоде | |
| Общая сумма выручки, признанной в отчетном периоде по договорам строительного подряда (способом «по мере готовности») в том числе: | 35 621 |
| Договор строительного подряда на выполнение работ по инженерной подготовке объектов(1863/20) ООО Газпром нефть Новый Порт договор № 2014/377-ГПН-НП от 17.11.2014 | 24 957 |
| ЗАО «ГазНИИпроект», договор № 1024.13-1026.13/1 от 30.09.2013. Выполнение сбора исходных данных, ПИР по кап. Ремонту «МГ Ямбург-Западная граница от 2537,9 до 2592,2км, 54,3км, инв.№000000932. Переизоляция 25,4 км. Сеченовское ЛПУМГ. | 3 732 |
| ЗАО «ГазНИИпроект», договор № 1024.13-1026.13/1 от 30.09.2013. Выполнение сбора исходных данных, ПИР по кап. Ремонту «МГ Ямбург-Западная граница от 2592,2 до 2651км, 58,9км, инв.№000000933. Переизоляция 27,7 км Починковское ЛПУМГ. | 4 002 |
| ЗАО «ГазНИИпроект», договор № 1024.13-1026.13/1 от 30.09.2013. Выполнение сбора исходных данных, ПИР по кап. Ремонту «МГ Ямбург-Тула 1, 2519,5-2570 км, 50,5км, инв.№000000941. Замена изоляции 2513-2543 км с 20% заменой труб. Арзамасское ЛПУМГ. | 2 931 |
| Общая сумма выручки, признанной в отчетном периоде по договорам строительного подряда (способом, отличным от способа «по мере готовности») | 4 888 330 |
| По договорам, не завершённым на отчетную дату | |
| Общая сумма понесенных расходов в том числе: | 92 471 |
| Договор строительного подряда на выполнение работ по инженерной подготовке объектов(1863/20) ООО Газпром нефть Новый Порт договор № 2014/377-ГПН-НП от 17.11.2014 | 27 997 |
| Договор № 10/20 от 06.05.2013г. СМР «Газоснабжение Камчатской области» ООО «Транспецстрой» | 58 203 |
| ЗАО «ГазНИИпроект», договор № 1024.13-1026.13/1 от 30.09.2013. Выполнение сбора исходных данных, ПИР по кап. Ремонту «МГ Ямбург-Западная граница от 2537,9 до 2592,2км, 54,3км, инв.№000000932. Переизоляция 25,4 км. Сеченовское ЛПУМГ. | 1 617 |
| ЗАО «ГазНИИпроект», договор № 1024.13-1026.13/1 от 30.09.2013. Выполнение сбора исходных данных, ПИР по кап. Ремонту «МГ Ямбург-Западная граница от 2592,2 до 2651км, 58,9км, инв.№000000933. Переизоляция 27,7 км Починковское ЛПУМГ. | 2 933 |
| ЗАО «ГазНИИпроект», договор № 1024.13-1026.13/1 от 30.09.2013. Выполнение сбора исходных данных, ПИР по кап. Ремонту «МГ Ямбург-Тула 1, 2519,5-2570 км, 50,5км, инв.№000000941. Замена изоляции 2513-2543 км с 20% заменой труб. Арзамасское ЛПУМГ. | 1 721 |
| Общая сумма признанных прибылей за вычетом признанных убытков в том числе: | 34 268 |
| Договор строительного подряда на выполнение работ по инженерной подготовке объектов(1863/20) ООО Газпром нефть Новый Порт договор № 2014/377-ГПН-НП от 17.11.2014 | (3 040) |
| Договор № 10/20 от 06.05.2013г. СМР «Газоснабжение Камчатской области» ООО «Транспецстрой» | (32 727) |

тыс. руб.

| Наименование показателя | на 31.12.2014 г. |
|---|------------------|
| ЗАО «ГазНИИпроект», договор № 1024.13-1026.13/1 от 30.09.2013. Выполнение сбора исходных данных, ПИР по кап. Ремонту «МГ Ямбург-Западная граница от 2537,9 до 2592,2км, 54,3км, инв.№000000932. Переизоляция 25,4 км. Сеченовское ЛПУМГ. | 3 359 |
| ЗАО «ГазНИИпроект», договор № 1024.13-1026.13/1 от 30.09.2013. Выполнение сбора исходных данных, ПИР по кап. Ремонту «МГ Ямбург-Западная граница от 2592,2 до 2651км, 58,9км, инв.№000000933. Переизоляция 27,7 км Починковское ЛПУМГ. | 2 402 |
| ЗАО «ГазНИИпроект», договор № 1024.13-1026.13/1 от 30.09.2013. Выполнение сбора исходных данных, ПИР по кап. Ремонту «МГ Ямбург-Тула 1, 2519,5-2570 км, 50,5км, инв.№000000941. Замена изоляции 2513-2543 км с 20% заменой труб. Арзамасское ЛПУМГ. | 2 626 |
| Сумма полученной предварительной оплаты, авансов, задатков | - |
| Сумма за выполненные работы, не предъявленная заказчику до выполнения определенных условий или до выявления недостатков работы | 65 091 |

47. РИСКИ ХОЗЯЙСТВЕННОЙ ДЕЯТЕЛЬНОСТИ

Управление рисками Общества осуществляется в рамках единой корпоративной системы и определяется как непрерывный циклический процесс принятия и выполнения управленческих решений, состоящий из идентификации, оценки и измерения рисков, реагирования на риски, контроля эффективности, планирования деятельности по управлению и мониторингу рисков, встроенный в общий процесс управления, направленный на оптимизацию величины рисков в соответствии с интересами Общества и распространяющийся на все области его практической деятельности.

Информация о рисках, связанных с активами и обязательствами приведена в соответствующих разделах настоящих пояснений к бухгалтерской отчетности Общества.

Информация о характеристике положения Общества в отрасли, в том числе тенденциях развития соответствующего сегмента рынка, степени адаптации Общества к условиям рынка, основных приоритетных направлениях деятельности Общества с описанием перспектив развития, приводится на официальном сайте Общества.

Генеральный директор

А.В. Фарафонов

Главный бухгалтер

Т.И. Пахомова

27 февраля 2015 г.

ОФИЦИАЛЬНЫЕ АДРЕСА И КОНТАКТЫ

ПОЛНОЕ ФИРМЕННОЕ НАИМЕНОВАНИЕ

Дочернее открытое акционерное общество «Спецгазавтотранс» открытого акционерного общества «Газпром»

СОКРАЩЕННОЕ НАИМЕНОВАНИЕ

ДООАО «Спецгазавтотранс» ОАО «Газпром»

НА ИНОСТРАННОМ ЯЗЫКЕ

DJSC «Spetsgazavtotrans» JSC «Gazprom»

МЕСТО НАХОЖДЕНИЯ И ПОЧТОВЫЙ АДРЕС

Воткинское шоссе, д. 182, г. Ижевск, Удмуртская Республика, 426039

Телефон (3412) 94-68-11. Факс (3412) 21-83-33

Газовая связь (735) 26-811

Электронная почта: office@sgat.ru

Интернет: <http://www.sgat.ru>, sgat.pf

СВИДЕТЕЛЬСТВО О ГОСУДАРСТВЕННОЙ РЕГИСТРАЦИИ

Выдано Администрацией Устиновского района г. Ижевска Удмуртской Республики 30.09.1993, № 18

ИДЕНТИФИКАЦИОННЫЙ НОМЕР НАЛОГОПЛАТЕЛЬЩИКА

1834100050

РАБОТА С АКЦИОНЕРАМИ

Отдел по управлению имуществом и корпоративной деятельности

ДООАО «Спецгазавтотранс» ОАО «Газпром»

Заместитель начальника отдела – корпоративный секретарь

Втюрин Алексей Геннадьевич

Телефон (3412) 94-68-28. Факс (3412) 94-69-69.

Электронная почта: okd@sgaz.udm.ru

РЕГИСТРАТОР ДООАО «СПЕЦГАЗАВТОТРАНС» ОАО «ГАЗПРОМ»

Закрытое акционерное общество «Специализированный регистратор – Держатель реестра акционеров газовой промышленности» (ЗАО «СР-ДРАГА»)

МЕСТО НАХОЖДЕНИЯ И ПОЧТОВЫЙ АДРЕС:

ул. Новочеремушкинская, д. 71/32, г. Москва, 117420

Телефоны: (495) 719-40-44, 719-46-15. Факс (495) 719-45-85

Лицензия № 01062 выдана 26.12.2003 Федеральной комиссией по рынку ценных бумаг Российской Федерации



www.sgat.ru

ДООО «Спецгазавтотранс» ОАО «Газпром»
Воткинское шоссе, 182, г. Ижевск, Удмуртская Республика, Россия, 426039
Телефон: (3412) 94-68-11. Факс: (3412) 21-83-33
Электронная почта: office@sgaz.udm.ru